







































MERCEDES-BENZ

Televendas
11 2632-9950
www.paulibras.com

paulibras
distribuidora de peças







SUPORTES FEIXE DE MOLA

		MERCEDES		0701805 344.322.0301 Suporte da mola dianteira parte traseira - MB: 1113 / 1313 / 1513 / O352 Furo Ø 12 mm	MERCEDES		0701848 382.325.7301 Suporte da mola traseira parte dianteira - MB: OH 1620 / 1621 ATÉ 97 Furo Ø 22 mm	
MERCEDES		0701790 308.320.0070 Suporte da mola dianteira parte dianteira com pino - MB: 608 / 708	MERCEDES		0701810 352.322.0201 Suporte da mola dianteira parte dianteira e traseira - MB: 1116 A 2214 Furo Ø 14 mm	MERCEDES		0701849 382.325.7301 Suporte da mola traseira parte dianteira - MB: OH 1620 / 1621 APÓS 97 Furo Ø 24 mm
MERCEDES		0701795 308.320.0075 Suporte da mola dianteira parte traseira - MB: 608 / 708	MERCEDES		0701835 352.325.0101 Suporte da mola traseira - MB: 1113 A 1518	MERCEDES		0701877 352.352.0341 Suporte do braço tensor - MB: 2013 / 2014 / 2017 / 2213 / 2214 / 2216 / 2217 / 2219 / 2220
MERCEDES		0701825 310.320.0275 Suporte mola traseiro com pino - MB: 608 / 708	MERCEDES		0701800 321.322.0001 Suporte da mola dianteira parte dianteira e traseira - MB: LP 321 / 1111	MERCEDES		0701878 Suporte lateral p/ adaptação com pino duplo - MB: 2013
MERCEDES		0701826 310.320.0275 Suporte mola traseiro sem pino - MB: 608 / 708	MERCEDES		0701830 321.325.0301 Suporte da mola traseira - MB: LP 321 / 1111	MERCEDES		0701879 Suporte fixo p/ adaptação eixo central com pino duplo - MB: 2013
MERCEDES		0701792 688.320.0170 Suporte da mola dianteira parte dianteira com pino - MB: 709 / 812 / 912	MERCEDES		0701855 364.325.0101 Suporte da mola dianteira parte traseira (MONOBLOCO) - MB: O370 / O371	MERCEDES		0701821 Suporte da mola dianteira parte dianteira - MB: 1924 à 1934
MERCEDES		0701797 677.320.0970 Suporte da mola dianteira parte traseira - (FUNDIDO) MB: 709 / 812 / 912	MERCEDES		0701860 364.320.0475 Suporte da mola traseira parte traseira (MONOBLOCO) - MB: O370 / O371	MERCEDES		0701822 Suporte da mola dianteira parte traseira - MB: 1924 à 1934
MERCEDES		0701798 677.320.0970 Suporte da mola dianteira parte traseira - (ESTAMPADO) MB: 708 / 812 / 912	MERCEDES		0701865 344.325.0001 Suporte da mola traseira parte dianteira (MONOBLOCO) - MB: O355 / O362 / O364	MERCEDES		0701823 620.322.0501 Suporte da mola dianteira parte dianteira - MB: 1935 à 1941
MERCEDES		0701827 688.320.0375 Suporte da mola traseira parte dianteira com pino - MB: 709 / 812 / 912 Pino Ø 36 mm	MERCEDES		0701870 344.325.0003 Suporte da mola traseira parte traseira (MONOBLOCO) - MB: O355 / O362 / O364	MERCEDES		0701850 387.325.0001 Suporte da mola traseira parte dianteira - MB: 1929 à 1941
MERCEDES		0701828 688.320.0275 Suporte da mola traseira parte traseira com pino - MB: 709 / 812 / 912 Pino Ø 30 mm	MERCEDES		0701811 382.322.7001 Suporte da mola dianteira parte dianteira e traseira - MB: ÔNIBUS 1721 / 1722 Furo Ø 16 mm	MERCEDES		0701852 335.325.0603 Suporte da mola traseira parte traseira com pino - MB: 1924 / 1929 / 1932 / 1934
MERCEDES		0701085 345.250.0043 688.320.7070 Suporte mola dianteira p/ traseira - MB: LO 814 / 914 - M. ÔNIBUS	MERCEDES		0701812 384.322.0101 Suporte da mola dianteira parte dianteira - MB: 1215 / 1618 / 1621 / 1622 97..	MERCEDES		0701824 620.322.0103 Suporte da mola dianteira parte traseira - MB: 1935 A 1945
MERCEDES		0701815 344.322.0501 Suporte da mola dianteira parte dianteira (Motor Rebaixado) - MB: LPO 1113 / 1114	MERCEDES		0701840 394.326.7101 Suporte da mola traseira parte dianteira - MB: 1114 / 1318 / 1418 / 1618 / 1517	MERCEDES		0701846 388.322.7201 Suporte da mola dianteira parte dianteira - MB: 1935 / 1941 / 2635 Furo Ø 18 mm
MERCEDES		0701820 352.322.0801 Suporte mola dianteira parte dianteira (Motor Rebaixado) - MB: OF 1313 / OH 1313	MERCEDES		0701845 394.325.7103 Suporte da mola traseira parte traseira - MB: 1114 / 1318 / 1418 / 1618 / 1517	MERCEDES		0701847 388.322.7301 Suporte da mola dianteira parte dianteira - MB: LK 1938 / 2638 Furo Ø 21 mm

**SUPORTES
FEIXE DE MOLA**

			 <p>0750160 Suporte dianteiro - (LADO ESQUERDO) - MB: ACCELO MOLA 70 MM</p>	 <p>0750143 A958.325.3401 Suporte dianteiro Truck - MB: ATEGO</p>
 <p>0701836 621.325.1003 Suporte mola traseira parte traseira com pino (DIREITO) - MB: 1935 A 1945</p>	 <p>0750161 Suporte dianteiro - (LADO DIREITO) - MB: ACCELO MOLA 70 MM</p>		 <p>0750144 A958.325.2709 Suporte Central Truck - MB: ATEGO</p>	
 <p>0701837 621.325.0003 Suporte mola traseira parte traseira com pino (ESQUERDO) - MB: 1935 A 1945</p>	 <p>0750162 Suporte Central - MB: ACCELO MOLA 70 MM</p>		 <p>0750145 A958.325.3601 Suporte traseiro Truck - MB: ATEGO</p>	
 <p>0701851 943.325.0101 Suporte da mola traseira parte dianteira - MB: 1938S / 1944S</p>	 <p>0750163 Suporte traseiro - MB: ACCELO MOLA 70 MM</p>		 <p>0750146 A958.325.0212 Deslizante do suporte dianteiro e traseiro - MB: ATEGO</p>	
 <p>0701853 943.325.0203 Suporte da mola traseira parte traseira (DIREITO) - MB: 1938S / 1944S</p>	 <p>0909115 Balança Asa Delta - MERCEDES ACCELO CHAPA 5/16 MOLA 70 MM X PINO 50 MM</p>		 <p>0701886 941.310.4590 Suporte da mola dianteira parte dianteira - Acompanha ponta chassi L. DIR. - MB: AXOR 1933 / 1938S / 2040</p>	
 <p>0701854 943.325.0103 Suporte da mola traseira parte traseira (ESQUERDO) - MB: 1938S / 1944S</p>	 <p>0701866 Buchas do suporte mola dianteira parte dianteira - MB: ATEGO</p>		 <p>0701887 941.310.4490 Suporte da mola dianteira parte dianteira - Acompanha ponta chassi L. ESQ. - MB: AXOR 1933 / 1938S / 2040</p>	
 <p>0701880 393.325.0731 Batente do chassis traseiro - MB: 2635 / 2638</p>	 <p>0701867 A958.320.0170 Suporte da mola dianteira parte dianteira (LADO DIREITO) - MB: ATEGO</p>		 <p>0701888 941.320.0170 Suporte da mola dianteira parte traseira (COM BUCHA - ESQ.) - MB: AXOR 1933 / 1938S / 2040</p>	
 <p>0701881 693.325.7010 Travessa lateral do eixo - MB: 2423 / 2325 / 2428</p>	 <p>0701868 A958.320.0070 Suporte da mola dianteira parte dianteira (LADO ESQUERDO) - MB: ATEGO</p>		 <p>0701889 941.320.0070 Suporte da mola dianteira parte traseira (COM BUCHA - DIR.) - MB: AXOR 1933 / 1938S / 2040</p>	
 <p>0701882 624.325.0310 Travessa lateral do eixo - MB: 2635 / 2638</p>	 <p>0701869 A958.320.0270 Suporte da mola dianteira parte traseira - MB: ATEGO</p>		 <p>0701883 A958.325.0909 Suporte do braço tensor V - MB: AXOR 2540 / 2544 / 2831</p>	
 <p>0701786 979.320.0270 Suporte da mola dianteira parte dianteira - MB: ACCELO A</p>	 <p>0701873 A958.320.0570 Suporte da mola dianteira parte traseira - MB: ATEGO 3030</p>		 <p>0701884 A958.325.1409 Suporte do braço tensor V - MB: AXOR 4144 6x4 FORA DE ESTRADA</p>	
 <p>0701787 979.320.0070 Suporte da mola dianteira parte traseira - MB: ACCELO A</p>	 <p>0701871 A958.325.1701 Suporte da mola traseira parte dianteira - MB: ATEGO 1418 / 1518 2004/...</p>		 <p>0701885 A958.423.1533 Suporte do braço tensor V - MB: AXOR 2831</p>	
 <p>0701788 979.320.0275 Suporte da mola traseira parte dianteira - MB: ACCELO</p>	 <p>0701872 972.325.0003 Suporte da mola traseira parte traseira (COM BUCHA) - MB: ATEGO 1418 / 1518 2004/...</p>		 <p>0701863 A958.325.1901 Suporte da mola traseira - (LADO ESQUERDO) MB: AXOR 2540</p>	
 <p>0701789 979.320.0175 Suporte da mola traseira parte traseira - MB: ACCELO</p>	 <p>0701861 972.322.0003 Suporte da mola dianteira parte traseira - MB: ATEGO 1725</p>		 <p>0701864 A958.325.2001 Suporte da mola traseira - (LADO DIREITO) MB: AXOR 2540</p>	

SUPTES DO CONTRA FEIXE DE MOLA

MERCEDES		0701650 321.325.0017	Suporte do contra-feixe - (FUNDIDO) - MB: 608 / 708	MERCEDES		0701671 389.325.0217	Suporte do contra-feixe traseiro parte dianteiro L. DIREITO - MB: 1932 A 1941	MERCEDES		0701735 352.320.0063	Algema da mola dianteira - MB: 1113 / 1313 / 1513 / 2013
MERCEDES		0701690 321.325.0017	Suporte do contra-feixe - (ESTAMPADO) - MB: 608 / 708	MERCEDES		0701688 695.325.7417	Suporte do contra-feixe traseiro parte traseiro L. DIREITO - MB: 1935 A 1945	MERCEDES		0701760 352.325.0120 352.320.0163	Algema da mola traseira - MB: 1113 / 1313 / 1513 / 2013
MERCEDES		0701655 344.325.7217	Suporte do contra-feixe parte dianteira (FUNDIDO) - MB: 1113	MERCEDES		0701689 695.325.7017	Suporte do contra-feixe traseiro parte traseiro L. ESQUERDO - MB: 1935 A 1945	MERCEDES		0701740 370.322.0020	Algema mola dianteira - (COM BUCHA) - MB: 1929 / 1932 / 1934
MERCEDES		0701660 344.325.7317	Suporte do contra-feixe parte traseira (FUNDIDO) - MB: 1113	MERCEDES		0701693 695.320.7078	Suporte do contra-feixe parte dianteira com suporte do estabilizador (ESQUERDO) - MB: 1935 A 1945	MERCEDES		0701741 387.320.0162	Algema mola dianteira - (COM BUCHA) - MB: 1935 / 1941 / 2635 / 2638
MERCEDES		0701665 352.325.0417	Suporte do contra-feixe (FUNDIDO) - MB: 1313 A 1934	MERCEDES		0701694 695.320.7178	Suporte do contra-feixe parte dianteira com suporte do estabilizador (DIREITO) - MB: 1935 A 1945	MERCEDES		0701770 346.320.5063	Algema da mola traseira - (COM BUCHA) - MB: 1924 A 1934
MERCEDES		0701695 352.325.0417	Suporte do contra-feixe - (ESTAMPADO) - MB: 1313 A 1934	ALGEMAS FEIXE DE MOLA				MERCEDES		0701782 387.320.0163	Algema mola traseira com bucha - MB: 1935L / 1935LS / 1938 1941L / 1941LS / 1945L / 1945LS
MERCEDES		0701670 392.325.7117	Suporte do contra-feixe traseiro parte dianteiro lado esquerdo - MB: 1114 / 1517 / 1318	MERCEDES		0606185 901.320.0063	Algema da mola traseira - MB: SPRINTER 310-D	MERCEDES		0701780 344.320.0063	Algema da mola traseira do monobloco sem bucha - MB: 0355 / 0362 / 0364
MERCEDES		0701675 392.325.7317	Suporte do contra-feixe traseiro parte dianteiro lado direito - MB: 1114 / 1517 / 1318	MERCEDES		0606186 A904.3200563	Algema da mola traseira - MB: SPRINTER TODAS	MERCEDES		0701765 394.325.7020	Algema H da mola traseira - MB: 1114 / 1318 / 1418 / 1618
MERCEDES		0701680 392.325.7017	Suporte do contra-feixe traseiro parte traseiro lado esquerdo - MB: 1114 / 1517 / 1318	MERCEDES		0701745 310.320.0063	Algema da mola traseira - MB: 608D / 708D	MERCEDES		0701775 364.325.0020	Chapa da algema mola traseira - MB: 0370 / 0371
MERCEDES		0701685 392.325.7417	Suporte do contra-feixe traseiro parte traseiro lado direito - MB: 1114 / 1517 / 1318	MERCEDES		0701750 670.320.0063	Algema mola traseira - (SEM BUCHA) (CHAPA) - MB: 709 / 912	MERCEDES		0701841	Algema mola dianteira parte dianteira (LADO DIREITO) - MB: ACTROS
MERCEDES		0701687 695.325.7317	Suporte do contra-feixe traseiro parte dianteira L. DIREITO - MB: 1214 / 1620	MERCEDES		0701751 670.320.0063	Algema mola traseira - (SEM BUCHA) (FUNDIDA) - MB: 709 / 912	MERCEDES		0701842	Algema mola dianteira parte dianteira (LADO ESQUERDO) - MB: ACTROS
MERCEDES		0701686 695.325.7317	Suporte do contra-feixe traseiro parte dianteira L. ESQUERDO - MB: 1214 / 1620	MERCEDES		0701730 321.320.0062 312.320.1262	Algema da mola dianteira - MB: LP 321 / 1111	MERCEDES		0701843	Algema mola dianteira parte traseira (LADO DIREITO) - MB: ACTROS
				MERCEDES		0701755 312.320.1363 312.320.1663	Algema da mola traseira - MB: LP 312 / 321 - 1111 / LPO 1111	MERCEDES		0701844	Algema mola dianteira parte traseira (LADO ESQUERDO) - MB: ACTROS

JUMELOS FEIXE DE MOLA		CHAPAS DE JUMELO FEIXE DE MOLA		DESGLIZANTES FEIXE DE MOLA	
MERCEDES	0701705 319.320.0662  Jumelo mola dianteira completo - (Buchas de borracha) - MB: 608	MERCEDES	0701702 309.325.0320  Chapa do jumelo da mola dianteira MB: 608 Furo Ø 18 mm	MERCEDES	0701593 958.325.0042  Capa assento do molejo do eixo - MB: AXOR TRAÇADOS
MERCEDES	0701710 319.320.0662  Jumelo mola dianteira completo - (Buchas de pneu) - MB: 608	MERCEDES	0701700 667.322.0020  Chapa do jumelo da mola dianteira MB: 709 / 912 Furo Ø 12 mm	MERCEDES	0701594 947.325.1112  Assento do molejo do eixo - MB: AXOR TRAÇADOS
MERCEDES	0701715 319.320.0662  Jumelo mola dianteira completo - (Buchas de nylon) - MB: 608	MERCEDES	0601460 979.322.0220  Chapa do jumelo da mola dianteira parte traseira - MB: ACCELO 915 Furo Ø 12 mm	DESGLIZANTES FEIXE DE MOLA	
MERCEDES	0701720 608XF  Jumelo da mola dianteira - Montado com pinos e buchas de lubrificação - MB: 608	MERCEDES	0601461 979.322.0020  Chapa do jumelo da mola traseira parte traseira - MB: ACCELO 915 Furo Ø 18 mm		
MERCEDES	0701707  Jumelo da mola dianteira com buchas sintéticas (COMPLETO) - MB: 709 / 912	MERCEDES	0601464 979.322.0120  Chapa com rosca do jumelo da mola traseira parte traseira - MB: ACCELO 915 Entre Centro 110 mm	MERCEDES	0701832  Deslizante da mola traseira parte traseira e dianteira - MB: 2013 / 2213 / 2219 (60 MM Maior que o original)
MERCEDES	0601470 979.322.0220  Jumelo da mola dianteira parte traseira - MB: ACCELO 915 Furo Ø 12 mm	MERCEDES	0601445 974.325.0120  Chapa do jumelo da mola dianteira parte traseira - MB: ATEGO Furo Ø 18 mm	MERCEDES	0701833 625.325.0319  Suporte deslizante traseiro parte dianteiro Esquerda e traseiro Direita (Furo Passante) - MB: 2635 / 2638 AXOR
MERCEDES	0601471 979.322.0020  Jumelo da mola traseira parte traseira - MB: ACCELO 915 Furo Ø 18 mm	MERCEDES	0601446 974.325.0020  Chapa do jumelo da mola dianteira parte traseira - MB: ATEGO Furo Ø 18 mm	MERCEDES	0701834 625.325.0219  Suporte deslizante traseiro parte dianteiro Direita e traseiro Esquerda (Furo Passante) - MB: 2635 / 2638 AXOR
MERCEDES	0601438 974.325.0320  Jumelo da mola dianteira parte traseira - MB: ATEGO Furo Ø 18 mm	MERCEDES	0601462 974.325.0320  Chapa do jumelo da mola traseira parte traseira - MB: ATEGO Furo Ø 22 mm	MERCEDES	0701829  Parafuso (Allen) - M20 x 1,5 x 240 MM Para suportes 0701833 e 0701834 MB: 2635 / 2638 AXOR
MERCEDES	0601472 974.325.0320  Jumelo da mola dianteira parte traseira (COMPLETO) - MB: ATEGO Furo Ø 18 mm	MERCEDES	0601447 941.322.0020  Chapa do jumelo da mola dianteira parte traseira - MB: AXOR Furo Ø 24 mm		
MERCEDES	0601473 974.325.0320  Jumelo da mola traseira parte traseira - MB: ATEGO Furo Ø 22 mm	MERCEDES	0601463 949.322.0020  Chapa do jumelo da mola traseira parte traseira - MB: AXOR Furo Ø 24 mm		
MERCEDES	0601474 941.322.0020  Jumelo da mola dianteira parte traseira (COMPLETO) - MB: AXOR Furo Ø 24 mm	ASSENTO FEIXE DE MOLA			
MERCEDES	0601475 949.322.0020  Jumelo da mola traseira parte traseira - MB: AXOR Furo Ø 24 mm			MERCEDES	0701596  Kit mancal do eixo completo com buchas - MB: AXOR TRAÇADOS

GUIA DE GRAMPO FEIXE DE MOLA

MERCEDES	0701604	901.325.0254		MERCEDES	0701618	385.322.0031		MERCEDES	0701651	941.331.0526 941.331.9985	
	Guia do grampo da mola traseira - MB: SPRINTER TODAS				Guia do grampo da mola dianteira - MB: ÔNIBUS OF 1620				Guia do grampo da mola dianteira - MB: AXOR 1933 / 1938S / 1944		
MERCEDES	0701606	A906.325.0154		MERCEDES	0701567	304.331.0027		MERCEDES	0701589		
	Guia do grampo da mola traseira (ALONGADO) - MB: SPRINTER ROD. DUPLA				Guia do grampo da mola dianteira - MB: 1929 / 1932 / 1935 / 1941				Guia de grampo de mola (Traçado) - MB: AXOR 2040 / 2540 / 2644		
MERCEDES	0701555	309.331.0027		MERCEDES	0701585	044.325.0131		SAPATAS FEIXE DE MOLA			
	Guia do grampo da mola dianteira - MB: 608				Guia do grampo da mola traseira (Grampo redondo) - MB: 1111 A 2013						
MERCEDES	0701575	309.325.0331		MERCEDES	0701580	354.351.5026		MERCEDES	0701697		
	Guia do grampo da mola traseira - MB: 608				Guia do grampo da mola traseira (Grampo chato) - MB: 1111 A 2013				Sapata dos grampos mola traseira (Aço) especial - MB: 608		
MERCEDES	0701603	667.322.0231		MERCEDES	0701600	354.351.5026		MERCEDES	0701699	688.325.0012	
	Guia do grampo da mola dianteira e traseira - MB: 709 / 812 / 912				Guia do grampo da mola traseira (Estampado) - MB: 1111 / 1113 / 1313 / 1513				Sapata dos grampos mola traseira - MB: 709		
MERCEDES	0701613	352.322.0221		MERCEDES	0701590	383.325.0031		MERCEDES	0701696	670.325.0012	
	Guia do grampo da mola dianteira (Moderno) - MB: LPO 1111 / 1113				Guia do grampo da mola traseira (Especial) - MB: 1111 A 2013 LPO				Sapata dos grampos mola traseira - MB: 712C / 912 / 914		
MERCEDES	0701560	312.331.1127 327.322.0231		MERCEDES	0701595	352.320.0035		MERCEDES	0701698		
	Guia do grampo da mola dianteira - MB: LP 312 / 321 / 1111 - MB: 608 ATUAL				Guia do grampo da mola traseira - MB: OF / OH 1113 / 1313				Sapata dos grampos mola traseira (Aço) especial - MB: 1113		
MERCEDES	0701565	352.322.0024		MERCEDES	0708010	345.325.0031		MERCEDES	0701553	352.325.0131	
	Guia do grampo da mola dianteira - MB: 1113 A 2214				Guia do grampo da mola traseira - MB: 2013 A 2225				Sapata dos grampos traseiros - MB: 1214 A 1618		
MERCEDES	0701614	352.322.0231		MERCEDES	0701602	620.351.0026		MERCEDES	0701552	370.351.0214	
	Guia do grampo da mola dianteira (Motor Rebaixado) - MB: OF / OH 1113 / 1114 / 1513				Guia do grampo da mola traseira - MB: 1924 / 1929 / 1932 / 1941				Assento do feixe de mola traseiro - MB: 1313 / 1513 / 1418		
MERCEDES	0701615			MERCEDES	0701599	624.351.0026		MERCEDES	0701591		
	Guia do grampo da mola dianteira - MB: OF 1620				Guia do grampo da mola traseira - MB: 2635 / 2638				Sapata de tração do eixo traseiro - MB: 1938		
MERCEDES	0701616	695.322.0031		MERCEDES	0701597	A919.321.0136		MERCEDES	0701592		
	Guia do grampo da mola traseira - MB: OF 1620				Calço cunha da mola dianteira - MB: ACCELO 915 / 1016				Sapata do braço tensor - (SUSPENSYS) - MB: CAVALO 1938S / 1944S		
MERCEDES	0701617	344.322.7024		MERCEDES	0701598	970.322.0184					
	Guia do grampo da mola dianteira - MB: 1114 / 1618				Calço inferior do feixe de mola dianteiro - MB: ATEGO						
				MERCEDES	0701619	970.322.0009 970.322.0003					
					Guia do grampo da mola dianteira - MB: ATEGO 1418 / 1618 / 1622						

**CALÇOS
FEIXE DE MOLA**


























MERCEDES	0701620	
	Calço separador do feixe com o contra-feixe (FUNDIDO) - MB: 608	
140 X 16		
MERCEDES	0701640	
	Calço separador do feixe com o contra-feixe (ESTAMPADO) - MB: 608	
140 X 16		
MERCEDES	0701625	352.324.0135
	Calço separador do feixe com o contra-feixe (FUNDIDO) - MB: 1113 / 1313 / 1513	
MERCEDES	0701645	352.324.0135
	Calço separador do feixe com o contra-feixe (ESTAMPADO) - MB: 1113 / 1313 / 1513	
MERCEDES	0701605	
	Calço separador do feixe com o contra-feixe (FUNDIDO) - MB: 608 / 708	
MERCEDES	0701630	
	Calço separador do feixe com o contra-feixe (ESTAMPADO) - MB: 608 / 708	
MERCEDES	0701610	340.324.0435
	Calço separador do feixe com o contra-feixe (FUNDIDO) - MB: 1111 / 1113 / 1313 / 1513	
MERCEDES	0701635	340.324.0435
	Calço separador do feixe com o contra-feixe (ESTAMPADO) - MB: 1111 / 1113 / 1313 / 1513	
MERCEDES	0701612	387.324.0035
	Calço separador do feixe com o contra-feixe com guias - MB: 1924 / 1929 / 1932 / 1941	

MERCEDES	0708253	
	Calço para levantar molejo - MB: 709 / ACCELO / IVECO	
20 x 70 x 155 MM		
MERCEDES	0708254	
	Calço para levantar molejo - MB: 709 / 812 / 912	
20 x 70 x 190 MM		
MERCEDES	0708255	
	Calço para levantar molejo - MB: 709 A 915	
40 x 70 x 190 MM		
MERCEDES	0708256	
	Calço para levantar molejo - MB: 709 / 812 / 912	
60 x 70 x 190 MM		
MERCEDES	0708267	
	Calço para levantar eixo central do molejo - MB: 2013 / 2213 / 2014	
80 MM		
MERCEDES	Calço para levantar molejo - MOLA 80 MM - TRUCKS	
	0708260 20 X 80	
	0708277 40 X 80	
	0708273 60 X 80	
	0708265 80 X 80	
MERCEDES	Calço para levantar molejo - MOLA 90 MM - CARRETAS	
	0708279 20 X 90	
	0708278 40 X 90	
	0708274 60 X 90	
	0708272 80 X 90	


**CUNHAS
FEIXE DE MOLA**


MERCEDES	0701520	321.322.0184
	Cunha da mola dianteira - MB: 321 / 4111 Cunha mola dianteira/ traseira - MB: 608/ 708	
60 X 125 X 8 MM		
MERCEDES	0701530	327.331.5128
	Cunha da mola dianteira - MB: 1113 A 2013 e LPO	
67 X 125 X 8 MM		
MERCEDES	0701532	
	Cunha da mola dianteira - MB: 1113 A 2013 e LPO	
67 X 140 X 11 MM		


MERCEDES	0701535	
	Cunha da mola dianteira - MB: 1113 A 2013 e LPO	
67 X 140 X 13 MM		
MERCEDES	0701551	392.325.7417
	Cunha da mola dianteira - (Com Orelha) - MB: OF / OH 1313 / 1418 ÔNIBUS	
11 MM		
MERCEDES	0701557	389.325.0217
	Cunha da mola traseira - (ESPECIAL) - MB: 1113 / 1313 / 1620	
11 MM		
MERCEDES	0701550	376.325.7584
	Cunha da mola traseira - MB: 321 / 1111 / 1113 / 1313 / 1513	
78 X 164 X 13 MM		
MERCEDES	0701554	376.325.7584E
	Cunha da mola traseira - MERCEDES BENZ TODOS	
76 X 150 X 20 MM		
MERCEDES	0701556	
	Cunha da mola dianteira e traseira - MB: OF 1620	
77 X 150 X 13 MM		
MERCEDES	0701543	388.351.7228
	Cunha da mola traseira - MB: 1935 A 1945	
82 X 72 X 210 MM		
MERCEDES	0701541	366.331.0028
	Cunha da mola dianteira - MB: 1938	
MERCEDES	0701542	693.351.7028
	Cunha da mola traseira - MB: 1938	
MERCEDES	0701561	387.331.1128
	Cunha da mola dianteira - MB: 2635 / 2638	
MERCEDES	0701558	
	Cunha da mola dianteira - (Com Umbigo) - MB: ATEGO	
24 X 11 X 145 MM		
MERCEDES	0701559	
	Cunha da mola traseira - MB: 1924 / 1929 / 1933 / 1935 / 1941 / AXOR	
1/2 X 100 X 245 MM		


ABAS E TRAVESSAS CHASSIS		MERCEDES	0701935	345.312.7360	MERCEDES	0701915	345.312.0052
MERCEDES		0702000	309.310.1022	1ª Travessa dianteira do chassi - MB: 608	MERCEDES		Aba superior da 3ª travessa do cardan (ESQUERDA) - MB: 1313 / 1513 / 1519
MERCEDES		0702003	309.310.0941	Travessa do amortecedor traseiro - MB: 608 / 708	MERCEDES		Aba superior da 3ª travessa do cardan (DIREITA) - MB: 1313 / 1513 / 1519
MERCEDES		0702005	344.310.0126	1ª Travessa do chassi montada - (Motor) - MB: 1111 / 1113 / 1114 / 1118	MERCEDES		Aba inferior da 3ª e 4ª travessa do cardan - MB: 1313 / 1513 / 1519
MERCEDES		0702015	344.310.0128	2ª Travessa do chassi com abas completa (Câmbio / Motor) - MB: 1111 / 1113 / 1114 / 1118	MERCEDES		4ª Travessa do cardan com abas montada completa - MB: 1313 / 1513 / 1519
MERCEDES		0701890	322.313.0108	Aba da 2ª travessa do chassi - (Câmbio / Motor) - MB: 1111 / 1113 / 1114 / 1118	MERCEDES		4ª Travessa do cardan - (Só a travessa) - MB: 1313 / 1513 / 1519
MERCEDES		0702060	345.312.7115	3ª Travessa do cardan com abas montada completa - MB: 1111 / 1113 / 1114 / 1118	MERCEDES		Aba superior da 4ª travessa do cardan - MB: 1313 / 1513 / 1519
MERCEDES		0702087	345.312.7175	3ª Travessa do cardan - (Só a travessa) - MB: 1111 / 1113 / 1114 / 1118	MERCEDES		5ª e 6ª Travessa do chassi com abas montada completa - MB: 1313 / 1513 / 1519
MERCEDES		0701905	321.312.0152	Aba superior da 3ª travessa do cardan (ESQUERDA) - MB: 1111 / 1113 / 1114 / 1118	MERCEDES		Chapa calço do coxim do motor - MB: 1113
MERCEDES		0701910	321.312.0252	Aba superior da 3ª travessa do cardan (DIREITA) - MB: 1111 / 1113 / 1114 / 1118	MERCEDES		Chapa calço do coxim dianteiro do motor - MB: 1313
MERCEDES		0701930	321.312.0052	Aba da 3ª e 4ª travessa inferior do cardan - MB: 1111 / 1113 / 1114 / 1118	MERCEDES		Chapa calço do coxim traseiro do motor - MB: 1313
MERCEDES		0702075	345.312.7317	4ª Travessa do cardan com abas montada completa - MB: 1111 / 1113 / 1114 / 1118	MERCEDES		Chapa calço do coxim do motor - MB: 1313
MERCEDES		0702088	345.312.7215	4ª Travessa do cardan - (Só a travessa) - MB: 1111 / 1113 / 1114 / 1118	MERCEDES		3ª Travessa do cardan com abas montada completa - MB: 1313 / 1513 / 1519
					MERCEDES		5ª e 6ª Travessa do chassi com abas montada completa - MB: 2213


**ABAS E TRAVESSAS
CHASSIS**


MERCEDES		0702077	386.310.7422A
		1ª Travessa do chassi com abas completa (Motor) - MB: 1618 93/...	


MERCEDES		0702078	695.310.7022
		Travessa dianteira do chassi - MB: 1618 / 1620	


MERCEDES		0702079	384.317.7501A
		2ª Travessa do motor - (Arruela sem rosca) - MB: 1618 / 1620	

MERCEDES		0702085	386.312.7525
		3ª e 4ª Travessa do chassi com abas montada completa - MB: 1618	


MERCEDES		0701937	386.312.7525
		Aba inferior da 3ª e 4ª travessa do chassi (Adaptação) - MB: 1618 / 1620 HPN	


MERCEDES		0701938	384.312.7361
		Aba superior da 3ª e 4ª travessa chassi (Adaptação) - MB: 1618 / 1620 HPN	

MERCEDES		0701940	384.312.7361
		Aba inferior da 3ª e 4ª travessa do chassi - MB: 1618 / 1620	

MERCEDES		0701945	384.312.7460
		Aba Original reforço do suporte traseiro do chassi - MB: 1618 / 1620	

**SUPORTES
ESTEPE**


MERCEDES		0702150	308.400.0041
		Suporte estepe truck (F 22B) - MB: 608	

MERCEDES		0702151	688.400.0041
		Suporte estepe truck (F 22N) - MB: 709 / 912	

MERCEDES		0702155	345.400.7439
		Suporte estepe truck (F 22) - MB: 1113 (RODA 8 FUROS)	

MERCEDES		0702160	345.400.7439
		Suporte estepe truck (F 22T) - MB: 1113 (RODA 8 FUROS) COM 03 PARAFUSOS	

MERCEDES		0702165	345.400.7359
		Suporte estepe truck (F 23) - MB: 1313 (RODA 10 FUROS) COM 02 PARAFUSOS	

MERCEDES		0702166	345.400.7359
		Suporte estepe truck (F 23T) - MB: 1313 (RODA 10 FUROS) COM 03 PARAFUSOS	

MERCEDES		0702161	
		Suporte estepe truck (F 421) - MB: 1620 (RODA 10 FUROS)	

MERCEDES		0702162	
		Suporte estepe truck (F 422) - MB: 1935	

MERCEDES		0702163	
		Suporte estepe truck (F 22D) - (RODA RAIADA) - ARO 20	


MERCEDES		0702164	
		Suporte estepe truck (F 22E) - (RODA RAIADA) - ARO 22	

**FEIXE DE MOLAS
CABINE**


MERCEDES		0702300	
		Mola da cabine - MB: L 1214 à 1625 (SÉRIE BRASIL) BITOLA: 60 X 8 - COMP.: 950 MM MEDIDA: 475 X 475	


MERCEDES		0702301	
		Mola da cabine - MB: 1414 / 1714 / 1718 / 1721 HBB BITOLA: 60 X 8 - COMP.: 720 MM MEDIDA: 360 X 360	

MERCEDES		0702098	322.310.0179
		Feixe completo com 5 folhas da cabine - MB: 1113 / 1313 / 1513 / 1518 ...	


MERCEDES		0702099	384.317.0085
		Mola parabólica da cabine - MB: 1224 à 1634 BITOLA: 50 X 15 - COMP.: 992 MM MEDIDA: 496 X 496 - Ø: 40 MM	


**CABOS DE AÇO
BALANÇA**


MERCEDES		0702180	345.320.7291
		Cabo de aço da balança do truck - MB: 2213 / 2216	


MERCEDES		0702181	386.320.7291
		Cabo de aço da balança do truck - MB: 2325	


**SUPORTES
AMORTECEDOR**


MERCEDES		0701075	688.320.7543
		Suporte inferior do amortecedor dianteiro sem parafuso - MB: 608	

MERCEDES		0701077	
		Suporte inferior do amortecedor dianteiro (Inclinado) - MB: 608	


MERCEDES		0701080	309.323.0540
		Suporte inferior do amortecedor dianteiro completo - MB: 608	


MERCEDES		0701081	308.320.7078
		Suporte superior do amortecedor dianteiro - MB: 608	

MERCEDES		0701076	667.326.0440
		Suporte do amortecedor traseiro inferior - MB: 608 / 708	

MERCEDES		0701090	352.323.1663
		Suporte inferior do amortecedor dianteiro (Esquerdo) - MB: 1113 / 1313 / 1513 / 2013	




MERCEDES		0701095	352.323.1763
		Suporte inferior do amortecedor dianteiro (Direito) - MB: 1113 / 1313 / 1513 / 2013	





























MERCEDES		0701087	340.326.0082
		Suporte do amortecedor traseiro - (ESQUERDO) - MB: 1620	

MERCEDES		0701088	340.326.0182
		Suporte do amortecedor traseiro - (DIREITO) - MB: 1620	

SUPPORTES AMORTECEDOR		DIVERSOS ESTABILIZADOR		MERCEDES	0701030	308.323.0040		
MERCEDES		0701091	376.326.0040	MERCEDES		Chapa do grampo estabilizador dianteiro - MB: 709 / 912		
MERCEDES		0701092	376.326.0140	MERCEDES		0701045	668.323.0026	Grampo do estabilizador dianteiro - MB: 709 / 912
MERCEDES		0701046	387.326.0720	MERCEDES		0701012	667.323.0540	Capa borracha do estabilizador dianteiro - MB: 709 / 912
MERCEDES		0701047	387.326.0820	MERCEDES		0701020	667.326.1440	Capa borracha do estabilizador traseiro - MB: 709 / 912
MERCEDES		0701051	696.326.7120	MERCEDES		0701035	667.326.0027	Chapa borracha do estabilizador traseiro - MB: 709 / 912
MERCEDES		0701052	696.326.7220	MERCEDES		0701067	688.320.7443	Supporte articulação estabilizador dianteiro (ESQUERDO) - MB: 709 / 912
MERCEDES		0701096	325.326.1240	MERCEDES		0701072	688.320.7543	Supporte articulação estabilizador dianteiro (DIREITO) - MB: 709 / 912
MERCEDES		0701097	325.326.1240	MERCEDES		0701074	688.320.7778	Supporte articulado do estabilizador traseiro (ESQUERDO) - MB: 709 / 912 / 914
MERCEDES		0701098	344.326.1240	MERCEDES		0701071	688.320.7878	Supporte articulado do estabilizador traseiro (DIREITO) - MB: 709 / 912 / 914
MERCEDES		0701099	344.326.1240	MERCEDES		0701078	688.320.8043	Supporte articulado do estabilizador dianteiro (ESQUERDO) - MB: 912 / 914
MERCEDES		0701118	A943.326.1240	MERCEDES		0701073	688.320.8143	Supporte articulado estabilizador dianteiro (DIREITO) - MB: 912 / 914
MERCEDES		0701119	A943.326.1140	MERCEDES		0701066	667.326.0440	Supporte inferior e superior do estabilizador - MB: OF / OH 709
				MERCEDES		0701060	688.326.7047	Chapa da articulação estabilizador dianteiro / traseiro (MÉDIA) - MB: 709 / 912

DIVERSOS ESTABILIZADOR

		MERCEDES	0701089 A974.320.0037		Chapa da articulação estabilizador traseiro (290 MM) - MB: ATEGO	MERCEDES	0701064 352.326.0116		Chapa do estabilizador traseiro - (CURTA) - MB: 1313 / 1618
MERCEDES	0701068 979.320.0078				Suporte do estabilizador dianteiro - MB: ACCELO	MERCEDES	0701058 335.326.0216		Chapa do estabilizador traseiro - (MÉDIA) - MB: 1313 / 1618
MERCEDES	0701069 979.320.0278				Suporte estabilizador traseiro - MB: ACCELO	MERCEDES	0701059 345.326.7116		Chapa do estabilizador traseiro - (LONGA) - MB: 1313 / 1618
MERCEDES	0701079 A979.323.0016				Chapa da articulação do estabilizador - MB: ACCELO	MERCEDES	0701056 340.326.0082		Carcaça do estabilizador - (MENOR) - MB: 1313 / 1315 / 1513 / 1618
MERCEDES	0701031 A979.320.0037				Chapa da articulação estabilizador traseiro (250 MM) - MB: ACCELO	MERCEDES	0701057 340.326.0182		Carcaça do estabilizador - (MAIOR) - MB: 1313 / 1315 / 1513 / 1618
MERCEDES	0701036 A979.323.0140				Suporte do batente dianteiro - MB: ACCELO	MERCEDES	0701041 352.323.1463		Suporte da barra estabilizadora dianteiro - MB: 1115 À 2225
MERCEDES	0701021				Bucha do suporte do estabilizador e amortecedor traseiro - MB: ACCELO	MERCEDES	0701042 352.323.0963		Cavelete mancal estabilizador - MB: 1115 À 1620 - OH 1313 À 1518
MERCEDES	0701022 A979.325.0226				Suporte do estabilizador e amortecedor (LADO ESQUERDO) - MB: ACCELO 1016 FURO 13 MM	MERCEDES	0701061 384.323.7316		Chapa do estabilizador traseiro - (CURTO) - MB: OF 1618
MERCEDES	0701023 A979.325.0325				Suporte do estabilizador e amortecedor (LADO DIREITO) - MB: ACCELO 1016 FURO 13 MM	MERCEDES	0701062 384.323.7116		Chapa do estabilizador traseiro - (LONGA) - MB: OF 1620
MERCEDES	0701028 A979.320.0435 A979.325.1126				Suporte do estabilizador e amortecedor (LADO ESQUERDO) - MB: ACCELO FURO 17 MM	MERCEDES	0701043 384.323.7163		Cavelete mancal estabilizador - MB: 1618 BICUDINHO
MERCEDES	0701029 A979.320.0435 A979.325.1126				Suporte do estabilizador e amortecedor (LADO DIREITO) - MB: ACCELO FURO 17 MM	MERCEDES	0701044 384.323.7021		Tampa do mancal dianteiro - MB: 1618 BICUDINHO
MERCEDES	0701037 A958.323.0021				Chapa da barra estabilizadora dianteira - MB: ATEGO	MERCEDES	0701093 382.327.0041		Susp. pneumática estabilizador dianteiro (ESQUERDO) - MB: OH 1621 À 1630
MERCEDES	0701038 A958.320.0537				Suporte da barra estabilizadora dianteira - MB: ATEGO	MERCEDES	0701094 382.327.0141		Susp. pneumática estabilizador dianteiro (DIREITO) - MB: OH 1621 À 1630
		MERCEDES	0701032 A972.320.1637		Chapa da articulação estabilizador traseiro (350 MM) - MB: ATEGO 4X2 (TOCO)				
		MERCEDES	0701053 970.323.0463		Suporte do estabilizador dianteiro - MB: ATEGO				
		MERCEDES	0701054 970.323.0021		Capa do suporte do estabilizador dianteiro - MB: ATEGO				
		MERCEDES	0701033 974.325.0526		Suporte do estabilizador e do amortecedor (DIREITO) - MB: ATEGO 1418				
		MERCEDES	0701034 974.325.0426		Suporte do estabilizador e do amortecedor (ESQUERDO) - MB: ATEGO 1418				
		MERCEDES	0701024 A958.325.1309		Suporte do estabilizador e do amortecedor (DIREITO) - MB: AXOR / ACTROS				
		MERCEDES	0701026 A958.325.1209		Suporte do estabilizador e do amortecedor (ESQUERDO) - MB: AXOR / ACTROS				
		MERCEDES	0701019		Capa do suporte do estabilizador e do amortecedor - MB: AXOR / ACTROS				
		MERCEDES	0701082 344.241.0035		Suporte do estabilizador - (Câmbio / Motor) - MB: 1113 / 1313 / 2013				
		MERCEDES	0701084 345.240.0035		Suporte do estabilizador - (Câmbio / Motor) - MB: 1113 / 1313 / 2013				
		MERCEDES	0701013 352.323.0283		Capa da bucha estabilizador dianteiro - MB: 1313 / 2013 / 2213				
		MERCEDES	0701014		Suporte do mancal da barra estabilizadora (Estrela) - MB: 1313 / 1513 / 2216				

DIVERSOS ESTABILIZADOR		MERCEDES	0300006	MERCEDES	0311152	
			Reparo da barra estabilizadora dianteira - MB: 709		A901.320.0289 Bieleta Dianteira (ESQUERDA) - MB: SPRINTER 97/06	
MERCEDES	0701086 383.326.0640		MERCEDES	0300007	MERCEDES	0311153
	Semi mancal do suporte do estabilizador traseiro - (DIREITO / ESQUERDO) - MB: OF 1620		Reparo da barra estabilizadora traseira - MB: 709		A901.320.0089 Bieleta Traseira - (DIREITA / ESQUERDA) - MB: SPRINTER 97/...	
MERCEDES	0701693 695.320.7078		MERCEDES	0300008	MERCEDES	0311154
	Suporte da mola auxiliar parte dianteira c/ suporte estabilizador - (ESQUERDO) - MB: 1935 À 1945		Reparo da barra estabilizadora dianteira - MB: 912		A906.320.1889 Bieleta Dianteira (DIREITA) - MB: SPRINTER ROD/ STANGE CDI 07/...	
MERCEDES	0701694 695.320.7178		MERCEDES	0300009	MERCEDES	0311155
	Suporte da mola auxiliar parte dianteira c/ suporte estabilizador - (DIREITO) - MB: 1935 À 1945		Reparo da barra estabilizadora traseira - MB: 912		A906.320.1789 Bieleta Dianteira (ESQUERDA) - MB: SPRINTER ROD/ STANGE CDI 07/...	
MERCEDES	0701048 363.326.0540		MERCEDES	0300010	MERCEDES	0311156
	Semi mancal do suporte do estabilizador - (ESQUERDO / DIREITO) - MB: 1938 / 1948		Reparo da barra estabilizadora dianteira - MB: 1313		A906.320.1489 Bieleta Traseira - (DIREITA / ESQUERDA) - MB: SPRINTER 309 CDI 06/15	
MERCEDES	0701049 695.320.7578		MERCEDES	0300011	MERCEDES	0311157
	Suporte do estabilizador - MB: 1938 S / 1938 LS / 1944 S		Reparo da barra estabilizadora dianteira - MB: 1618 / 1620		A906.320.1489 Bieleta Traseira - (DIREITA / ESQUERDA) - MB: SPRINTER 515 CDI	
MERCEDES	0606255 A904.323.0085-K		MERCEDES	0701005	MERCEDES	0701008
	Kit da barra estabilizadora da suspensão dianteira - SPRINTER 310-D		Reparo do estabilizador dianteira - MB: 1313 / 1513 / 2013		322.320.0843 Bieleta da suspensão traseira - (MAIOR MODERNO) - MB: O370 / O371	
MERCEDES	0606260 A901.326.0081-K		MERCEDES	0902165	MERCEDES	0701009
	Kit da barra estabilizadora da suspensão traseira - SPRINTER 310-D		Reparo do estabilizador traseiro - MB: 1313 / 1513 / 2013		321.320.0443 Bieleta da suspensão traseira - (MENOR ANTIGO) - MB: O355 / O362 / O364	
MERCEDES	0300001		MERCEDES	0300012	TERMINAL BARRA ESTABILIZADORA	
	Reparo articulação estabilizadora dianteira - MB: 608 / 708		Reparo da barra de torção / amortecedor eixo dianteiro - MB: HPN / SKL 1935	620.320.0628		
MERCEDES	0300002		MERCEDES	0300013	MERCEDES	0707801
	Reparo articulação estabilizadora traseira - MB: 608 / 708		Reparo do estabilizador do eixo traseiro - MB: 1932 / 1935 / O371 / O400	620.320.0028		345.996.7040 Terminal barra estabilizadora - RD FIAT: STRADA 91/... - MB: 1313 À 2013
MERCEDES	0300003		BIELETAS ESTABILIZADOR			
	Reparo da barra estabilizadora dianteira - MB: 608 / 708		MERCEDES	0300585	MERCEDES	0707802
MERCEDES	0300004					
	Reparo da barra estabilizadora traseira - MB: 608 / 708			Bieleta completa da barra estabilizadora - MB: 180 D		345.996.7140 Terminal barra estabilizadora - RE FIAT: STRADA 91/... - MB: 1313 À 2013
MERCEDES	0300005		MERCEDES	0311151		
	Reparo articulação estabilizadora dianteira e traseira - MB: 709 / 912					
				Bieleta Dianteira (DIREITA) - MB: SPRINTER 97/06		

MERCEDES - BENZ

BARRAS ESTABILIZADORAS

MERCEDES	0707803	345.320.7289
	Barra estabilizadora - MB: L 2013 / L 2213 / L 2314 / LB 2213	
300 MM		
MERCEDES	0707804	345.320.7389
	Barra estabilizadora - MB: 1414 / L 1113 / L 1313	
260 MM		
MERCEDES	0707805	345.320.7189
	Barra estabilizadora - MB: 1717 / 1714 K / 1718	
310 MM		
MERCEDES	0707806	384.320.7589
	Barra estabilizadora - MB: L 1414 / L 1714	
260 MM		
MERCEDES	0707807	384.320.7389
	Barra estabilizadora - MB: L 1414 / L 1714	
310 MM		
MERCEDES	0707808	384.320.7089
	Barra estabilizadora - MB: 2318	
330 MM		
MERCEDES	0707809	A384.320.7989
	Barra estabilizadora - MB: OF 1417 E	
380 MM		
MERCEDES	0707810	634.320.0089
	Barra estabilizadora - MB: O-500	
213,5 MM		

ARRUELAS PARA PINO FEIXE DE MOLA

MERCEDES	0701125	309.325.0162
	Arruela do pino da mola dianteira - MB: 608	
17 X 58 X 8,0		
MERCEDES	0701130	310.325.1176
	Arruela pino da mola traseira - MB: 608	
22 X 55 X 8,0		

MERCEDES	0701135	667.322.0176
	Arruela do pino da mola dianteira e traseira - MB: 709 / 912	
19 X 60 X 8,0		
MERCEDES	0701140	352.323.0376
	Arruela de encosto da algema da mola dianteira - MB: 1113 A 2013	
25 X 40 X 4,2		
MERCEDES	0701165	352.323.0976
	Arruela de encosto da algema da mola traseira - MB: 1113 A 2013	
30 X 50 X 4,2		
MERCEDES	0701145	
	Arruela de encosto da algema da mola dianteira (Mais Grossa) - MB: 1113 A 2013	
25 X 40 X 4,7		
MERCEDES	0701170	
	Arruela de encosto da algema da mola traseira (Mais Grossa) - MB: 1113 A 2013	
30 X 50 X 4,7		
MERCEDES	0701155	
	Arruela de encosto da algema dianteira (Adaptação) - MB: 1113 A 2013	
25 X 50 X 4,7		
MERCEDES	0701180	
	Arruela de encosto da algema traseira (Adaptação) - MB: 1113 A 2013	
30 X 63 X 4,7		
MERCEDES	0701150	
	Arruela de encosto da algema dianteira (Adaptação) - MB: 1113 A 2013	
25 X 50 X 4,2		
MERCEDES	0701175	
	Arruela de encosto da algema traseira (Adaptação) - MB: 1113 A 2013	
30 X 63 X 4,2		
MERCEDES	0701160	
	Arruela de encosto da algema dianteira (Adaptação) - MB: 1113 A 2013	
25 X 50 X 6,0		
MERCEDES	0701185	
	Arruela de encosto da algema traseira (Adaptação) - MB: 1113 A 2013	
30 X 63 X 6,0		
MERCEDES	0701208	345.325.5062
	Arruela passante do pino da mola traseira - MB: 1935	
MERCEDES	0701209	350.325.7062
	Arruela com trava do pino da mola traseira - MB: 1935	

CÔNICO LISO PARA GRAMOS FEIXE DE MOLA

MERCEDES	0701190	
	Cônico liso para grampo de mola e parafuso de roda -	
Ø - 14,5 MM		
MERCEDES	0701207	
	Cônico liso para grampo de mola e parafuso de roda -	
Ø - 16 MM		
MERCEDES	0701195	
	Cônico liso para grampo de mola e parafuso de roda -	
Ø - 18,5 MM		
MERCEDES	0701200	
	Cônico liso para grampo de mola e parafuso de roda -	
Ø - 20,5 MM		
MERCEDES	0452615	
	Cônico liso para grampo de mola e parafuso de roda -	
Ø - 22,5 MM		
MERCEDES	0701205	
	Cônico liso para grampo de mola -	
Ø - 24,5 MM		
MERCEDES	0701201	
	Cônico liso para grampo de mola -	
Ø - 27 MM		
MERCEDES	0701202	
	Cônico liso para grampo de mola -	
Ø - 30 MM		
MERCEDES	0701203	
	Cônico liso para grampo de mola -	
Ø - 11/8 POL		

PINOS FEIXE DE MOLA		MERCEDES	0701435 Pino da mola traseira (CURTO) - MB: LP 321 / 1111	044.325.0030	MERCEDES	Pino da mola dianteira - Com trava do lado da graxeira - MB: 1924 A 1941
MERCEDES	 0701389 Pino do amortecedor dianteiro / traseiro - MB: 608	309.357.0174	MERCEDES	 0701440 Pino da mola traseira (LONGO) - MB: LP 321 / 1111	044.325.0030	 0701417 SEM CEMENTAÇÃO (AÇO 1045) - 0701487 CEMENTADO -
MERCEDES	 0701387 Pino do suporte da mola dianteiro parte dianteira - MB: 608 / 708	308.320.0070	MERCEDES	 0701400 SEM CEMENTAÇÃO (AÇO 1045) - 0701475 CEMENTADO -	352.322.0530	 0701415 SEM CEMENTAÇÃO (AÇO 1045) - 0701485 CEMENTADO -
MERCEDES	 0701425 Pino do suporte traseiro parte dianteira e traseira - MB: 608 / 708	310.320.0275	MERCEDES	 0701405 SEM CEMENTAÇÃO (AÇO 1045) - 0701480 CEMENTADO -	342.322.0030	 0701450 SEM CEMENTAÇÃO (AÇO 1045) - 0701505 CEMENTADO -
MERCEDES	 0701388 COM LUBRIFICAÇÃO - 0701392 SEM LUBRIFICAÇÃO -	308.320.0662	MERCEDES	 0701518 Pino da mola dianteira com cabeça (Adaptação) - MB: 1113 / 1313		 0701452 SEM CEMENTAÇÃO (AÇO 1045) - 0701507 CEMENTADO -
MERCEDES	 0701420 Pino da mola traseira - MB: 608 0701490 SEM CEMENTAÇÃO (AÇO 1045) - CEMENTADO -	310.325.0022	MERCEDES	 0701500 Pino da mola traseira - MB: 1113 / 1313 / 1513 / 1517 / 1519	352.325.0530	 0103570 Parafuso fix. do suporte da mola traseira - MB: OH 1620 / 1621 (10.9) - DIN 960
MERCEDES	 0701393 Pino do suporte dianteiro parte dianteira com lubrificação - MB: 709 / 912		MERCEDES	 0601448 Pino sextavado da mola traseira parte dianteira - MB: ATEGO 1418 / 1518 / 1718	000.000.000.692	 0103575 Parafuso fix. do suporte da mola traseira - MB: OH 1620 / 1621 (10.9) - DIN 960
MERCEDES	 0701427 Pino do suporte da mola traseira com lubrificação - MB: 709 / 912		MERCEDES	 0601449 Pino sextavado da mola traseira parte traseira - MB: ATEGO 1418 / 1518 / 1718	308.765.022.008	 0601444 Pino sextavado do jumelo da mola dianteira parte traseira - MB: AXOR
MERCEDES	 0701391 Parafuso do jumelo mola dianteira parte traseira - MB: 709 / 912 - ACCELO 715 / 915		MERCEDES	 0601443 Pino sextavado do jumelo da mola dianteira parte traseira - MB: ATEGO	N910105018033	
MERCEDES	 0701430 Parafuso da algema mola traseira - MB: 709 / 912 - ACCELO 715 / 915	667.325.0075	MERCEDES	 0601453 Pino sextavado do suporte da mola dianteira parte dianteira - MB: ATEGO	N910105018033	
MERCEDES	 0701395 Pino da mola dianteira - MB: LP 321 / 1111	044.322.0030				
MERCEDES	 25 X 112					

**PINOS
FEIXE DE MOLA**

MERCEDES		0701455 364.325.0030
		Pino da mola traseira monobloco - MB: O370 / O371
MERCEDES		0701465 344.322.0130
		Pino com rosca da mola traseira do monobloco - MB: O352 / O355 / O362 / O364

**TRAVA PINOS
FEIXE DE MOLA**

MERCEDES		0701370 352.990.0337
		Trava do pino da mola dianteiro e traseiro sem porca - MB: 1113 / 1313 / 1513 / 1519
MERCEDES		0701375 352.990.0337X
		Trava do pino da mola dianteiro e traseiro com porca - MB: 1113 / 1313 / 1513 / 1519
MERCEDES		0701380 352.990.0337XP
		Trava do pino da mola dianteiro e traseiro com porca travante - MB: 1113 / 1313 / 1513 / 1519
MERCEDES		0701359 309.325.0040
		Trava dos batentes dianteiros e traseiros - MB: 608 / 709 / 1113 / 2213
MERCEDES		0701360 004.994.0209B
		Trava do pino da mola - (Furos na ponta) - MB: 1111
MERCEDES		0701365 004.994.0209
		Trava do pino da mola - (Furos no pé) - MB: 1111
MERCEDES		0701385 321.332.0173
		Trava do pino do monobloco - MB: O351H / O352 / O355 / O362 / O364
MERCEDES		0701515 382.325.7250
		Castanha para pino do suporte traseiro parte dianteiro - MB: OH 1620 / 1621 (Até 1997) Ø 22 MM
MERCEDES		0701517 382.325.7250
		Castanha para pino do suporte traseiro parte dianteiro - MB: OH 1620 / 1621 (Após 1997) Ø 24 MM


**BUCHAS
FEIXE DE MOLA**

MERCEDES		0701210 309.322.0050
		Buchas da mola dianteira - (Aço Latonado) - MB: 608
MERCEDES		0701230 AÇO LATONADO
		Buchas mola traseira parte dianteira MB: 608
MERCEDES		0701275 BRONZE
		Buchas mola traseira parte traseira - 310.325.0050
MERCEDES		0701330 310.325.0250
		Buchas da algema traseira - (Aço Latonado) - MB: 608 / 708
MERCEDES		0701310
		Buchas de aço para uso no jumelo dianteiro de lubrificação para substituir buchas sintéticas - MB: 608 / 708
MERCEDES		0701215 310.325.0150
		Buchas da mola dianteira - MB: LP 321 / 1111 ATÉ 1968
MERCEDES		0701215 310.325.0150
		Buchas da mola traseira parte traseira - MB: 608
MERCEDES		0701220 AÇO LATONADO
		Buchas da mola traseira - MB: LP 321 / 1111
MERCEDES		0701260 BRONZE ABERTA
		Buchas da mola traseira - MB: 1113 A 2013
MERCEDES		0701265 BRONZE FECHADA
		Buchas da mola traseira - MB: 1113 A 2013
MERCEDES		0701235 AÇO LATONADO
		Buchas da mola traseira - MB: 1111
MERCEDES		0701280 BRONZE ABERTA
		Buchas da mola traseira - MB: 1113 À 2013
MERCEDES		0701285 BRONZE FECHADA
		Buchas da mola traseira - MB: 1113 À 2013
MERCEDES		0701320 312.322.1150
		Buchas da algema da mola dianteira (Aço Latonado) - MB: LP 321 / 1111 / 1113

MERCEDES		0701335 312.322.1150
		Buchas da algema da mola traseira (Aço Latonado) - MB: LP 321 / 1111 Ano 1968
MERCEDES		0701325
		Buchas da algema dianteira - (Aço Latonado) - MB: 1113 A 2213
MERCEDES		0701340
		Buchas da algema traseira - (Aço Latonado) - MB: 1113 A 2213
MERCEDES		0701225 AÇO LATONADO
		Buchas da mola dianteira - (CARRETA) - MB: 1519 / 1924 / 1932
MERCEDES		0910010 BRONZE
		Buchas da mola traseira longa - Para mola 100mm (Aço Latonado) - MB: 1519 / 1924 / 1932
MERCEDES		0701245 335.324.0350L
		Buchas da mola traseira longa - Para mola 100mm (Aço Latonado) - MB: 1519 / 1924 / 1932
MERCEDES		0701240 AÇO LATONADO
		Buchas da mola traseira - MB: 1519 / 1924 / 1932
MERCEDES		0910015 BRONZE
		Buchas da mola traseira - MB: 1519 / 1924 / 1932
MERCEDES		0701341
		Buchas da algema traseira - (Aço Latonado) - MB: 1932 / 1933 / 1934
MERCEDES		0701300 344.322.0150
		Buchas da mola do monobloco longa (Moderna) - MB: O355HL / O364

BUCHAS ESTABILIZADOR		MERCEDES	0601011	688.320.7173	MERCEDES	0601315	360.123.0085 360.323.0151
			Bucha do estabilizador dianteiro e traseiro (NYLON) - MB: 709 / 912 / 914			Jogo completo de borracha do estabilizador dianteiro - MB: 1313 À 2213	
MERCEDES	0606200	A904.323.0085		Bucha da barra estabilizadora suspensão dianteira - MB: SPRINTER 310-D	MERCEDES	0601320	352.326.0181 352.326.0081
				Bucha olhal da barra estabilizadora dianteira / traseira - MB: 709 À 914		Kit da bucha do estabilizador traseiro - MB: OF 1315 / 1313 / 1314 / 1113 - OF 1318 ARGENTINO	
MERCEDES	0606205	A901.323.0285		Bucha da bieleta da barra estabilizadora suspensão dianteira MB: SPRINTER 310-D	MERCEDES	0601355	352.326.0181
				Carretel estabilizador dianteiro e traseiro (BORRACHA) - MB: 709 / 912 / 914		Bucha da barra estabilizadora traseira (Parte Menor) - MB: OF 1315 / 1313 / 1314 / 1113 - OF 1318 ARGENTINO	
MERCEDES	0606210	A901.326.0081		Bucha da barra estabilizadora suspensão traseira - MB: SPRINTER 310-D	MERCEDES	0601360	352.326.0081
				Carretel estabilizador dianteiro e traseiro (NYLON) - MB: 709 / 912 / 914		Bucha da barra estabilizadora traseira (Parte Maior) - MB: OF 1315 / 1313 / 1314 / 1113 - OF 1318 ARGENTINO	
MERCEDES	0606215	A901.321.0350		Bucha do estabilizador traseiro - MB: SPRINTER 310-D	MERCEDES	0601310	384.320.7050
				Bucha da barra estabilizadora dianteira / traseira (Parte externa aço) MB: 709 À 914		Bucha olhal da barra estabilizadora dianteira / traseira - MB: 1618 / 1621 - OF 1318 / OF 1620 / 1935 (94/...)	
MERCEDES	0601005	314.326.0481		Bucha do estabilizador dianteiro / traseiro (Material Borracha) - MB: 608	MERCEDES	0601365	384.320.7050
				Borracha da barra estabilizadora dianteira - MB: 709 / 712		Bucha olhal da barra estabilizadora dianteira / traseira - MB: OF 1318 / OF 1620 (94/...)	
MERCEDES	0601010	314.326.0481		Bucha do estabilizador dianteiro / traseiro (Material Polietileno) - MB: 608	MERCEDES	0601370	384.323.7181
				Borracha da barra estabilizadora traseira - MB: 709 / 712 / 809 / 812		Meia bucha do mancal da barra estabilizadora dianteira - MB: OF 1318 / OF 1620 (94/...)	
MERCEDES	0601015	309.326.0353		Tubo da bucha do estabilizador dianteiro / traseiro - MB: 608	MERCEDES	0601375	301.326.0081
				Borracha da barra estabilizadora dianteira - MB: 912 / 914		Meia bucha do mancal da barra estabilizadora traseira - MB: OF 1318 / OF 1620 (94/...)	
MERCEDES	0601020	314.326.0481		Bucha do estabilizador dianteiro / traseiro com tubo (Mat. Borracha) - MB: 608	MERCEDES	0601380	364.333.7164
				Borracha da barra estabilizadora traseira - MB: 912 / 914		Bucha do braço do estabilizador da suspensão traseira - MB: O370 / O371 Ø - EXT: 81,5 MM	
MERCEDES	0601025	314.326.0481		Bucha do estabilizador dianteiro / traseiro c/ tubo (Mat. Polietileno) - MB: 608	MERCEDES	0601385	364.333.7164
				Bucha da barra do estabilizador dianteiro (Polietileno) (Interna) - MB: 1113 / 1313 / 1513 / 2013		Bucha do braço do estabilizador da suspensão traseira - MB: O370 / O371 Ø - EXT: 83 MM	
MERCEDES	0601030	309.320.0077 309.320.0073		Bucha do estabilizador dianteiro / traseiro - MB: 608	MERCEDES	0601215	383.326.0181
				Bucha da barra do estabilizador dianteiro (Polietileno) (Externa) - MB: 1113 / 1313 / 1513 / 2013		Bucha do estabilizador dianteiro - MB: ÔNIBUS O370 / O371	
MERCEDES	0601035	309.323.085		Bucha do estabilizador dianteiro - MB: 608D / 708	MERCEDES	0601222	000.323.2150
				Bucha bi-partida da barra estabilizadora dianteira - MB: OF 1113 / 1313 / 1315 / 1318 - CAMINHÕES 1313 À 2219		Bucha do estabilizador dianteiro - MB: ÔNIBUS O370 / O371	
MERCEDES	0601060	309.326.0281		Borracha do estabilizador traseiro - MB: 608D / 708	MERCEDES	0601225	000.326.0650
				Bucha bi-partida da barra estabilizadora traseira - MB: OF 1113 / 1313 / 1315 / 1318 - CAMINHÕES 1313 À 2219		Bucha inferior barra estabilizadora traseira - MB: 1630 / 1935 / 1941	


BUCHAS ESTABILIZADOR


<p>MERCEDES</p> <p>0601325 000.323.2120</p> <p>Bucha superior barra estabilizadora dianteira - MB: 1630 / 1935 / 1941 / 2325 / 2635</p>	<p>MERCEDES</p> <p>0601456 A318.320.0073</p> <p>Bucha do estabilizador traseiro - MB: ATEGO</p>	<p>MERCEDES</p> <p>0601080 000.323.0185 TN</p> <p>Bucha do amortecedor dianteiro e traseiro com tubo de aço - MB: 608 D</p>
<p>MERCEDES</p> <p>0601330 620.323.0250</p> <p>Bucha inferior barra estabilizadora dianteira - MB: 1630 / 1935 / 1941 / 2325 / 2635</p>	<p>MERCEDES</p> <p>0601456 V A318.320.0073</p> <p>Bucha do estabilizador traseiro - MB: ATEGO</p> <p></p>	<p>MERCEDES</p> <p>0601083</p> <p>Bucha do amortecedor dianteiro e traseiro - MB: 709 / 719 / 812 / 912 / 914</p>
<p>MERCEDES</p> <p>0601335 387.323.0285</p> <p>Bucha da barra estabilizadora dianteira - MB: 1630 / 1935 / 1941 / 2325 / 2635</p>	<p>MERCEDES</p> <p>0601041 A000.323.8185</p> <p>Bucha das pontas da barra estabilizadora traseira - MB: AXOR 1933 À 4140</p>	<p>MERCEDES</p> <p>0601095 000.323.0585 CT</p> <p>Bucha do amortecedor dianteiro com tubo - MB: 1113 À 1516</p>
<p>MERCEDES</p> <p>0601340 387.326.0050</p> <p>Bucha superior barra estabilizadora traseira - MB: 1630 / 1935 / 1941</p>	<p>MERCEDES</p> <p>0601042 A000.323.7985</p> <p>Bucha das pontas da barra estabilizadora dianteira - MB: AXOR 1933 À 4140</p>	<p>MERCEDES</p> <p>0601100 000.323.0785</p> <p>Bucha do amortecedor traseiro - MB: 1113 / 1313 / 1314 / 1316 / 1513 / 1516</p>
<p>MERCEDES</p> <p>0601345 000.326.0650</p> <p>Bucha inferior barra estabilizadora traseira - MB: 1630 / 1935 / 1941</p>	<p>MERCEDES</p> <p>0601045 000.326.5181</p> <p>Bucha meio da barra estabilizadora traseira - MB: AXOR 3340 / 2831 / 4140 Ø - 52 MM</p>	<p>MERCEDES</p> <p>0601101 008.323.0150</p> <p>Bucha inferior do amortecedor dianteiro - MB: 1620 / 1721</p>
<p>MERCEDES</p> <p>0601350 387.326.0281</p> <p>Bucha da barra estabilizadora traseira - MB: 1630 / 1935 / 1941</p>	<p>MERCEDES</p> <p>0601046 000.326.5081</p> <p>Bucha meio da barra estabilizadora traseira - MB: AXOR 2825 À 4140 Ø - 47 MM</p>	<p>MERCEDES</p> <p>0601104 000.326.0368 000.326.0350</p> <p>Bucha do amortecedor traseiro - MB: 1620 / 1721 / OF 1318</p>
<p>MERCEDES</p> <p>0601356 I A979.320.0073</p> <p>Bucha da barra estabilizadora dianteira - MB: ACELLO Ø - 12,3 X EXT: 32</p>	<p>MERCEDES</p> <p>0601043 A000.326.2481</p> <p>Bucha meio da barra estabilizadora dianteira - MB: AXOR 1933 À 2831 -ACTROS Ø - 39 MM</p>	<p>MERCEDES</p> <p>0601102 320.323.0044</p> <p>Bucha da bieleta OM 355 e amortecedor dianteiro e traseiro - MB: O364 / O370 / O371</p>
<p>MERCEDES</p> <p>0601436 A979.320.0073</p> <p>Bucha da barra estabilizadora traseira - MB: ACELLO Ø - 12,3 X EXT: 32</p>	<p>MERCEDES</p> <p>0601044 A000.326.2681</p> <p>Bucha meio da barra estabilizadora traseira - MB AXOR 1933 À 2044 -ACTROS Ø - 47 MM</p>	<p>MERCEDES</p> <p>0601103 307.323.0044</p> <p>Bucha inferior do amortecedor traseiro (Média) - MB: O364 / O370 / O371</p>
<p>MERCEDES</p> <p>0601430 A979.320.0444</p> <p>Bucha da barra estabilizadora dianteira - MB: ACELLO 715 / 915 Ø - 33 MM</p>	<p>MERCEDES</p> <p>0601049 A000.326.4481</p> <p>Bucha da barra estabilizadora eixo traseiro - MB: AXOR / ACTROS Ø - 57,5 MM</p>	<p>MERCEDES</p> <p>0601050 A958.326.0100</p> <p>Bucha do amortecedor inferior eixo traseiro - MB: ATEGO 1315 À 1726 Ø - 20 MM</p>
<p>MERCEDES</p> <p>0601455</p> <p>Bucha da barra estabilizadora traseira - MB: ACELLO 715 / 915 Ø - 30 MM</p>	<p>BUCHAS AMORTECEDOR</p>	
<p>MERCEDES</p> <p>0601039 A979.320.0044</p> <p>Bucha da barra estabilizadora dianteira - MB: ATEGO Ø - 37 MM</p>	<p>MERCEDES</p> <p>0606206 000.323.0185</p> <p>Borracha do amortecedor traseiro - MB: SPRINTER</p>	<p>MERCEDES</p> <p>0601051 A958.326.0100</p> <p>Bucha do amortecedor superior eixo traseiro - MB: ATEGO 1315 À 1726 Ø - 16 MM</p>
<p>MERCEDES</p> <p>0601465 A974.328.0181</p> <p>Bucha dianteira e traseira do braço da barra estabilizadora - MB: ATEGO TODOS Ø - 22,2 X C. 397</p>	<p>MERCEDES</p> <p>0606225 A901.323.1185</p> <p>Coxim inferior do amortecedor da suspensão dianteira - MB: SPRINTER 310-D</p>	<p>MERCEDES</p> <p>0601085 A000.326.2681</p> <p>Bucha do amortecedor da cabine - MB: AXOR</p>
<p>MERCEDES</p> <p>0606230 A901.323.0085</p> <p>Coxim superior do amortecedor da suspensão dianteira - MB: SPRINTER 310-D</p>		


BUCHAS FEIXE DE MOLA


	<p>MERCEDES 0606190 A901.324.0050</p>  <p>Bucha do jumelo do feixe de mola da suspensão traseira - MB: SPRINTER 310-D</p>	<p>MERCEDES 0601437 A979.320.0144</p>  <p>Bucha da mola dianteira parte traseira - MB: ACCELO 715 / 915 Ø - 30,2 X EXT: 54,7</p>
<p>MERCEDES 0601232 321.322.0144</p>  <p>Calço da mola espiral - ÔNIBUS: O321 / O326 / O352 / O362 / O355</p>	<p>MERCEDES 0601122</p>  <p>Kit carretel da mola dianteira com buchas - MB: 608 / 708</p>	<p>MERCEDES 0601458</p>  <p>Bucha (ADAPTAÇÃO) da mola traseira - MB: ACCELO 715 / 915 Ø - 18 X 86 MM</p>
<p>MERCEDES 0601111</p>  <p>Bucha da mola traseira - MB: 180D</p>	<p>MERCEDES 0601110 319.324.0750</p>  <p>Bucha da mola dianteira - (Material Borracha) - MB: 608</p>	<p>MERCEDES 0601458 I</p>  <p>Bucha (ADAPTAÇÃO) da mola traseira - MB: ACCELO 715 / 915 Ø - 18 X 86 MM</p> <p style="text-align: right;">IABY</p>
<p>MERCEDES 0601003 631.330.0075</p>  <p>Bucha da bandeja dianteira - MB: 180D</p>	<p>MERCEDES 0601115 319.324.0750</p>  <p>Bucha da mola dianteira - (Material Pneu) - MB: 608</p>	<p>MERCEDES 0601195 000.988.3610</p>  <p>Bucha da mola da cabina - MB: 1113 / 1313</p>
<p>MERCEDES 0606195 A901.333.0214</p>  <p>Bucha da bandeja inferior da suspensão dianteira - SPRINTER 310-D</p>	<p>MERCEDES 0601120 319.324.0750</p>  <p>Bucha da mola dianteira - (Material Polietileno) - MB: 608</p>	<p>MERCEDES 0601197</p>  <p>Bucha da mola da cabina com tubo completa - MB: 1214 / 1414 / 1614 / 1618</p>
<p>MERCEDES 0601141 A906.324.0050</p>  <p>Bucha da mola traseira - MB: SPRINTER 415 / 515 CDI 2012 EM DIANTE Ø - 63 X 80 MM</p>	<p>MERCEDES 0601125 670.320.0444</p>  <p>Bucha da mola dianteira / traseira parte traseira (Borracha) - MB: 709 A 912 Ø - 30 MM</p>	<p>MERCEDES 0601421 000.322.2085</p>  <p>Bucha mola dianteira e traseira parte traseira - MB: 1621 (98 DIANTE) Ø 24 X 69 X 76 MM</p>
<p>MERCEDES 0601141 I A906.324.0050</p>  <p>Bucha da mola traseira - MB: SPRINTER 415 / 515 CDI 2012 EM DIANTE Ø - 63 X 80 MM</p> <p style="text-align: right;">IABY</p>	<p>MERCEDES 0601125 I 670.320.0444</p>  <p>Bucha da mola dianteira / traseira parte traseira (Borracha) - MB: 709 A 912 Ø - 30 MM</p> <p style="text-align: right;">IABY</p>	<p>MERCEDES 0601411</p>  <p>Bucha da mola dianteira e traseira parte dianteira - MB: 1621 (98 DIANTE) Ø - 24 X E: 69 MM</p>
<p>MERCEDES 0601143 901.324.0150</p>  <p>Bucha do feixe de mola traseiro parte traseira (PEQUENA) - MB: SPRINTER Ø - 12 MM</p>	<p>MERCEDES 0601125 V 670.320.0444</p>  <p>Bucha da mola dianteira / traseira parte traseira (Borracha) - MB: 709 A 912 Ø - 30 MM</p> <p style="text-align: right;">VIBRASIL</p>	<p>MERCEDES 0601415 000.322.0385</p>  <p>Bucha da mola dianteira e traseira parte dianteira - MB: OH 1621L / 1635L BUS Ø 22 X 60 X 77 MM</p>
<p>MERCEDES 0601143 V 901.324.0150</p>  <p>Bucha do feixe de mola traseiro parte traseira (PEQUENA) - MB: SPRINTER Ø - 12 MM</p> <p style="text-align: right;">VIBRASIL</p>	<p>MERCEDES 0601140 688.320.0044</p>  <p>Bucha da mola traseira parte dianteira (Borracha) - MB: 709 A 912 Ø - 36 MM</p>	<p>MERCEDES 0601424</p>  <p>Bucha da suspensão dianteira - MB: ÔNIBUS OHL 1621 / 1628 / 1635</p>
<p>MERCEDES 0601144 901.324.0250</p>  <p>Bucha do feixe de mola traseiro parte dianteira (GRANDE) - MB: SPRINTER Ø - 12 MM</p>	<p>MERCEDES 0601140 I 688.320.0044</p>  <p>Bucha da mola traseira parte dianteira (Borracha) - MB: 709 A 912 Ø - 36 MM</p> <p style="text-align: right;">IABY</p>	<p>MERCEDES 0601425 000.332.0450</p>  <p>Bucha da barra de reação - MB: ÔNIBUS O400 / OH1421L / OH 1621L / OH 1623LG / OH 1625 / OH 1625L / OH 1628L / OH 1635</p>
<p>MERCEDES 0601148</p>  <p>Bucha do feixe de mola traseiro parte traseira (PEQUENA) - MB: SPRINTER ROD. DUPLA Ø - 16 MM</p>	<p>MERCEDES 0601140 V 688.320.0044</p>  <p>Bucha da mola traseira parte dianteira (Borracha) - MB: 709 A 912 Ø - 36 MM</p> <p style="text-align: right;">VIBRASIL</p>	<p>MERCEDES 0601150 A 364.325.7085 A 302.325.0085</p>  <p>Bucha da mola traseira - (Material Borracha) - MB: O370 / O371 /</p>
<p>MERCEDES 0601149 A611.324.0350</p>  <p>Bucha feixe de mola traseiro parte dianteira (GRANDE) ROD. DUPLA - MB: SPRINTER 209CDI À 616CDI Ø - 16 MM</p>	<p>MERCEDES 0601133 319.324.0750</p>  <p>Tubo espaçador da bucha da mola dianteira (Interna) (Nylon) - MB: 709 / 912 - ACCELO 715 / 915 Ø - 12 MM</p>	
<p>MERCEDES 0601149 I A611.324.0350</p>  <p>Bucha feixe de mola traseiro parte dianteira (GRANDE) ROD. DUPLA - MB: SPRINTER 209CDI À 616CDI Ø - 16 MM</p> <p style="text-align: right;">IABY</p>	<p>MERCEDES 0601135 667.324.0353</p>  <p>Tubo espaçador da bucha da mola traseira parte traseira (Nylon) - MB: 709 / 912 - ACCELO 715 / 915 Ø - 18 MM</p>	


**BUCHAS
FEIXE DE MOLA**


MERCEDES **0601435** A970.320.0344

 Bucha da mola dianteira parte traseira e jumelo -
MB: ATEGO 1315 / 1418 / 1518 / ...
 Ø - 19 X 56 X 96 MM


MERCEDES **0601435 I** A970.320.0344

 Bucha da mola dianteira parte traseira e jumelo -
MB: ATEGO 1315 / 1418 / 1518 / ...
 Ø - 19 X 56 X 96 MM **IABY**


MERCEDES **0601442** A974.320.0644

 Bucha da mola dianteira parte dianteira -
MB: ATEGO 1315 / 1418 / 1518 / ...
 Ø - 18,3 X E: 62,5


MERCEDES **0601442 I** A974.320.0644

 Bucha da mola dianteira parte dianteira -
MB: ATEGO 1315 / 1418 / 1518 / ...
 Ø - 18,3 X E: 62,5 **IABY**


MERCEDES **0601452** A958.320.0344 A970.320.0444

 Bucha do suporte dianteiro parte traseiro e jumelo -
MB: ATEGO 1315 / 1418 / 1518 / ...
 Ø - 18 X E: 49,2


MERCEDES **0601450** A974.320.0644

 Bucha da mola traseira parte dianteira -
MB: ATEGO 1315 / 1418 / 1518 / ...
 Ø - 22,2 X E: 62,5


MERCEDES **0601450 I** A974.320.0644

 Bucha da mola traseira parte dianteira -
MB: ATEGO 1315 / 1418 / 1518 / ...
 Ø - 22,2 X E: 62,5 **IABY**


MERCEDES **0601451** A958.320.0204

 Bucha do olho da mola traseira parte traseira e jumelo -
MB: ATEGO 1315 / 1418 / 1518 / ...
 Ø - 22 X 58 X 96 MM


MERCEDES **0601440** 335.324.0350 A000.322.3285

 Bucha da mola dianteira e traseira do jumelo -
MB: AXOR 1944 / 2831 / 1938S
 Ø - 24 X 62 X 96MM

MERCEDES **0601440 I** 335.324.0350 A000.322.3285

 Bucha da mola dianteira e traseira do jumelo -
MB: AXOR 1944 / 2831 / 1938S
 Ø - 24 X 62 X 96MM **IABY**


MERCEDES **0601426**

 Bucha da mola traseira -
MB: AXOR 1938-S
 Ø 24 X 62 X 106MM

MERCEDES **0601441** 177047.3000

 Bucha da cabine -
MB: AXOR 1938S / 1944S
 Ø - 14,2 X E: 31,3

MERCEDES **0601052** A940.3171112

 Bucha dianteira da articulação da cabine -
MB: AXOR 1933 À 4144
 Ø - 24,8 MM


MERCEDES **0601048** 000.325.0485-A

 Bucha central do assento do molejo -
MB: AXOR 2625 À 4151R


**BUCHAS
TRAÇADOS**

MERCEDES **0601406**

 Pino adaptação do tirante -
MB: 2013 / 2213 / 2216
 MED.: 38 X 39 X 1,5 ROSCA 1 1/4

MERCEDES **0601500** 94.651655


 Reparo central da haste "V" -
MB: AXOR 2825 / 2831 / 3340 / 4140
 EXT. 107,7 X Ø - 25 MM X E. FURO 152

MERCEDES **0601405** 345.586.7032

 Pino do tirante do truck -
MB: 2013 / 2213 / 2219
 Superior - Ø - 85 MM

MERCEDES **0601501** A.000.350.4405

 Reparo central da haste "Y" -
MB: AXOR 2625 / 2628 / 2825 / 2831 / 3340 / 3344 / 4140 / 4144
 EXT. 85 X Ø - 24 MM X E. FURO 152


MERCEDES **0601412** 345.320.0536

 Reparo simples braço tensor -
MB: 2013 / 2014 / 2017 / 2214 / 2216 / 2219 / 2220
 Ø - 80 X COMP.: 171,5 X ROSCA 39 MM

MERCEDES **0601502** A.000.350.4405

 Reparo central da haste "V" -
MB: AXOR 2640 / 2644 / 2831
 EXT. 85 X Ø - 19 MM X E. FURO 130


MERCEDES **0601413** 345.532.0661


 Reparo simples braço tensor -
MB: 2013 / 2014 / 2017 / 2214 / 2216 / 2219 / 2220
 Ø - 85 X COMP.: 168 X ROSCA 39 MM


MERCEDES **0601503** 52.259.152

 Reparo das pontas do "V" -
MB: 2825 / 2831 / 3340 / 4140
 EXT. 85 X Ø - 24 MM X E. FURO 130


MERCEDES **0609310** 345.532.0661


 Reparo simples braço tensor -
MB: 2013 / 2014 / 2017 / 2214 / 2216 / 2219 / 2220
 Ø - 85 X COMP.: 168 X ROSCA 39 MM


MERCEDES **0601504** A.000.350.5005

 Reparo das pontas do "Y" -
MB: AXOR 2625 / 2628 / 2825 / 2831 / 3340 / 3344 / 4140 / 4144
 EXT. 75 X Ø - 24 MM X E. FURO 130


MERCEDES **0601413** 345.320.0537

 Reparo duplo braço tensor -
MB: 2013 / 2014 / 2017 / 2214 / 2216 / 2219 / 2220
 EXT. 80 X Ø - 19 MM X C. PINO 189


MERCEDES **0601505** A.000.350.5005

 Reparo das pontas do "V" -
MB: 2640 / 2644 / 2831
 EXT. 75 X Ø - 24 MM X E. FURO 130


MERCEDES **0601409** 001.330.7635

 Reparo do braço tensor -
MB: 2217 / 2220 / 2335
 EXT. 85 X Ø - 21 MM X E. FURO 152


MERCEDES **0601510** A 947.350.0505

 Haste de reação em "Y" da suspensão traseira -
MB: AXOR / ACTROS


MERCEDES **0601408** 000.335.0413

 Reparo do braço tensor -
MB: 2635
 EXT. 95 X Ø - 21 MM X E. FURO 153

MERCEDES **0601511** A 948.350.2705

 Haste de reação em "V" da suspensão traseira -
MB: AXOR / ACTROS

MERCEDES **0601410** 000.350.0113

 Pino tensor duplo -
MB: 2635 TODOS
 EXT. 108 X Ø - 21 MM X E. FURO 152


MERCEDES **0601512** A 948.350.2805

 Haste de reação em "V" da suspensão traseira -
MB 4844 ACTROS

MERCEDES **0601390** 321.333.0064

 Bucha do mancal "V" do monobloco -
MB: O362 / O364

MERCEDES **0601513** A 944.350.0350

 Haste de reação em "V" da suspensão traseira -
MB: AXOR / ACTROS


MERCEDES **0601156** 364.333.7164

 Bucha do braço tensor -
 (Borracha) -
MB: ÔNIBUS O370 / O371

MERCEDES **0601514** A 942.350.1005

 Haste de reação em "V" da suspensão traseira -
MB: ACTROS

MERCEDES **0601423** 000.320.0444

 Bucha com pino da suspensão dianteira parte traseira -
ÔNIBUS OHL 1621 / 1628 / 1635
 Ext. 71,1 X Ø - 19 MM X E. FURO 100

MERCEDES **0601515** A 947.350.0805

 Barra de reação traseira -
MB: AXOR / ACTROS




































BUCHAS TRAÇADOS

MERCEDES	0601516 A 948.350.2405		MERCEDES	0606170 690.325.7044		MERCEDES	0606275 901.322.0444	
MERCEDES	0601517 A 948.350.2505		MERCEDES	0601147 677.325.0084		MERCEDES	0609072 Batente da mola traseira - (Pneu lonado) - MB: 608D COMP.: 300 X LARG.: 70 X ALT.: 20 MM	
MERCEDES	0601518 A 345.320.7489		MERCEDES	0601147 I 677.325.0084		MERCEDES	0601160 309.932.0177	
MERCEDES	0601519 A 345.350.7306		MERCEDES	0601147 V 677.325.0084		MERCEDES	0601180 309.320.0277	
MERCEDES	0601520 A 393.320.0132		MERCEDES	0601146 A901.325.0744		MERCEDES	0609074 Batente da mola traseira - (Pneu lonado) - MB: 709 / 912 COMP.: 300 X LARG.: 70 X ALT.: 21 MM	
MERCEDES	0601427 352.155.0550		MERCEDES	0606180 901.322.0619		MERCEDES	0601165 688.320.7077	
MERCEDES	0601428 403.155.0250		MERCEDES	0606171 901.322.0084		MERCEDES	0601168 Batente da mola dianteira - MB: 1111 / 1113 LPO	
MERCEDES	0601429 906.155.0050		MERCEDES	0606172 901.322.0184		MERCEDES	0601169 341.331.0044	
			MERCEDES	0601142 901.325.0084		MERCEDES	0601170 352.331.0004	

BATENTES / CALÇOS FEIXE DE MOLA

MERCEDES	0601176 631.320.0077		MERCEDES	0606220 A901.760.0129		MERCEDES	0601175 355.331.0044	
MERCEDES	0629550 A115.320.0344		MERCEDES	0606168 901.322.1119		MERCEDES	0601177 345.324.7008	
MERCEDES	0629551		MERCEDES	0606169 901.322.0019		MERCEDES	0601178 384.324.7008	
			MERCEDES	0606167 A901.322.0419		MERCEDES	0601183 390.325.7044 000.320.1244	

BATENTES / CALÇOS FEIXE DE MOLLA		MERCEDES		0701729		COXIM CABINE	
MERCEDES		0601187	382.325.7384	MERCEDES		MERCEDES	
	Calço com encaixe do feixe de molas traseiro - MB: OH 1621 / 1625 / 1628				0601431	A675.324.0008	0610570
MERCEDES		0601188	382.321.8136	MERCEDES			309.310.0777
	Calço liso do feixe de molas dianteiro - MB: OH 1621 / 1625 / 1628				Batente da mola - MB: ATEGO		Coxim dianteiro da cabine - (SEM ROSCA) - MB: 608D
MERCEDES		0601184	364.321.0006	MERCEDES			
	Batente da mola auxiliar dianteira - MB: O370 À OH 1636L				0601434	A970.325.0184	0610572
MERCEDES		0601185	305.325.0108	MERCEDES			308.310.7577
	Batente da mola auxiliar traseira - MB: O370 À OH 1636L				Batente da mola dianteira - MB: ATEGO		Coxim dianteiro da cabine - (COM ROSCA) - MB: 608D
MERCEDES		0601182	364.320.7077	MERCEDES			
	Batente da suspensão traseira - MB: ÔNIBUS O400 (R / RS / RSD / RSL)				Separador do feixe de mola dianteiro / traseiro - MB: ATEGO		0610575
MERCEDES		0601422		MERCEDES		A970.320.0095	308.310.0077
	Batente da mola traseira - MB: ÔNIBUS OF 1721				Separador da mola traseira - MB: ATEGO 1315 / 1518 / 1418		Coxim traseiro da cabine - MB: 608D
MERCEDES		0301031		MERCEDES		A375.320.0844	
	Calço da mola dianteira - MB: ACCELO				Separador da mola dianteira - MB: ATEGO 1518 / 1718 / 1725 / 2425		0610577
MERCEDES		0701727		MERCEDES		A675.325.0584	667.317.0112
	Conjunto de batente para 01 feixe de mola traseiro - MB: ACCELO 715 / 915				Separador da mola traseira - MB: ATEGO 1315 / 1518 / 1418		Coxim completo da cabine - (DIANTEIRO) - MB: 709 À 1941
MERCEDES		0701728		MERCEDES		A675.325.0584	
	Conjunto de batente para 01 feixe de mola traseiro - MB: ACCELO 1016				Separador da mola dianteira - MB: ATEGO 1518 / 1718 / 1725 / 2425		0610580
MERCEDES		0701722	A979.325.0344	MERCEDES		A675.325.0584	667.317.0112
	Batente do feixe de molas traseiro - MB: ACCELO				Separador da mola dianteira - MB: ATEGO 1518 / 1718 / 1725 / 2425		Coxim completo da cabine - (DIANTEIRO) (ALUMÍNIO) - MB: 709 À 1941
MERCEDES		0701723	A979.325.0144	MERCEDES		A943.323.8684	004.810.0072-B
	Batente feixe de molas traseiro - MB: ACCELO				Separador da mola dianteira - MB: AXOR		0610518
MERCEDES		0701724	A979.321.0035 A979.325.0344	MERCEDES		A943.323.8684	004.810.0072-B
	Kit batente feixe de molas traseiro - MB: ACCELO				Separador da mola traseira - MB: AXOR		Coxim traseiro da cabine - MB: LP 321
				MERCEDES		A000.324.0908	344.891.7020
					Batente da mola - MB: AXOR		0610585
					ALT: 116 X BASE: 90 X 62,5		Coxim completo dianteiro da cabine - MB: 1111 À 2219
				MERCEDES		A958.320.0144	322.891.0101 120.333.1965
					Batente da mola - MB: AXOR		0610582
					ALT: 90 X BASE: 62 X 78,5		Conjunto do coxim da cabine - (DIANTEIRO) - MB: 1113 À 2013
				MERCEDES		A000.325.0896	
					Batente mola suspensão traseira - MB: ACTROS / AXOR		COXIM CÂMBIO
					COMP. MA: 230 X COMP. ME: 208 X ALT. 118,5 MM		
				MERCEDES		A000.325.0796	A690.242.7113
					Batente mola suspensão traseira - MB: ACTROS / AXOR		0606235
					COMP. MA: 230 X COMP. ME: 208 X ALT. 150 MM		Coxim do câmbio c/ abraçadeira - MB: SPRINTER 310-D
				MERCEDES		A979.325.0044	361.266.0184
					Batente da mola - MERCEDES BENZ CAMINHÕES LEVES LTC TODOS		0610560
					MED. 60 X 64 - PARAF. 28,5 MM		Coxim do câmbio - MB: 1519 / 2219 / 2220
				MERCEDES		A979.325.0044	322.285.0082
					Batente da mola - CAMINHÕES TODOS		0610565
					MED. 60 X 75 - PARAF. 25,4 MM		Coxim da caixa de transferência - MB: 2213 / 2217

COXIM ESCAPAMENTO		COXIM MOTOR		MERCEDES	
	0608505 Coxim do escapamento - MERCEDES CLASSE A		0606240 Coxim do motor (Com suporte) - MB: SPRINTER 310-D		0610522 Coxim traseiro do motor - MB: 1313 / 1513 / 2013 / 2213 ROSCA: 16 MM
	0606245 Coxim do silencioso - MB: SPRINTER 310-D		0610500 Coxim dianteiro do motor - MB: 608D ROSCA: 16 MM		0610527 Coxim dianteiro do motor - MB: 1318 / 1319 / 1418 / 1517 / 1518 / O355 / O364 / O370 / O371 ROSCA: 16 MM
	0606250 Coxim do silencioso - MB: SPRINTER 310-D		0610502 Coxim dianteiro do motor - MB: 608D		0610530 Coxim dianteiro do motor - MB: 1218 À 2418 - 1418 E - 1630 / 1935 / 1941 / 2325 / 2635 ROSCA: 16 MM
	0608501 Coxim traseiro do escapamento - MB: 608		0610505 Coxim traseiro do motor - MB: 608D		0610535 Coxim dianteiro do motor - MB: O364 / OH 1420 / 1513 / 1519 / 2219 / 2220 - OM 355 / 356 ROSCA: 16 MM
	0620095 Coxim do escapamento - MB: 1932 / 1933 / 1934 / O364 / O370 / O400		0610507 Arruela estabilizadora do coxim traseiro do motor - MB: 608D		0610537 Coxim traseiro do motor - MB: 1519 / 1520 / 2219 / 2220 - O370 / O371 - OM 355 / 364 ROSCA: 16 MM
COXIM RADIADOR			0610510 Coxim completo do motor - (DIANTEIRO / TRASEIRO) - MB: 709 / 912 / 914		0610540 Coxim dianteiro do motor - MB: 1924 / 1929 / 1932 / 1933 / 1934
	0610593 Coxim inferior do radiador - MB: 608D		0610512 Coxim dianteiro e traseiro do motor - MB: 1111 / 1113 / O352		0610542 Coxim traseiro do motor - MB: L 1633 / 1924 / 1929 - LS 1929 / 1932 / 1933 / 1934 ROSCA: 18 MM
	0620072 Coxim superior do radiador - MB: 608D		0610515 Coxim dianteiro e traseiro do motor - MB: 1111 / 1113 / O352		0610545 Coxim traseiro do motor - MB: 2325 (ATÉ 94) - ÔNIBUS O400 R / RS / RSD / RSL ROSCA: 16 MM
	0620075 Coxim do radiador - MB: 1111 / 1113 / 1313 / 2013 / 2213 / 2215 / 2513		0610515 Coxim dianteiro e traseiro do motor - MB: 1111 / 1113 / O352		0610547 Coxim dianteiro do motor - MB: O355 / O356 ROSCA: 14 MM
	0620082 Coxim tirante do radiador - MB: 1113 / 1313 / 1513		0610525 Coxim dianteiro do motor - MB: 1117 / 1118 (85 À 87) ROSCA: 16 MM		0610550 Coxim dianteiro do motor - MB: O362 / O364 / O365 - OH 1313 / 1316 - OM 352 / 352 A ROSCA: 14 MM
	0620090 Coxim do radiador - MB: 1214 / 1618 / 1621 / 1935		0610532 Coxim traseiro do motor - MB: L 1215 / 1218 / 1414 - LK 1214 / 1215 / 1218 / - LS 1622 / 1625 / OF 1417 / 1621		0610552 Coxim traseiro do motor - MB: O355 (ATÉ 82)
			0610517 Coxim dianteiro do motor - MB: 1313 / 1513 / 2013 / 2213 - OF 1318 / 1620 91/... - LK 1614 ROSCA: 16 MM		0610555 Coxim traseiro do motor - (ESQUERDO / DIREITO) - MB: O370 / O371
			0610520 Coxim traseiro do motor - MB: 1313 / 1513 / 2013 / 2213 - O362 / O365 ROSCA: 14 MM		0610557 Coxim traseiro do motor - MB: ÔNIBUS OH 371 (C/ OM 366)











MERCEDES - BENZ

BUCHAS (PU) AMARELA ESTABILIZADOR

	MERCEDES 0630009 901.323.0285PU Bucha (P.U) da bieleta da barra estabilizadora dianteira (USAR 02) - MB: SPRINTER
	MERCEDES 0630010 Bucha (P.U) do estabilizador dianteiro - MB: 608
	MERCEDES 0630015 Bucha (P.U) do estabilizador dianteiro com tubo - MB: 608
	MERCEDES 0630022 309.323.0385PU Bucha (P.U) do estabilizador dianteiro - MB: 608
	MERCEDES 0630023 309.326.0281PU Bucha (P.U) do estabilizador traseiro - MB: 608
	MERCEDES 0630026 688.323.7085PU Bucha (P.U) do estabilizador dianteiro - MB: 709 / 710 / 712
	MERCEDES 0630027 668.326.0181PU Bucha (P.U) do estabilizador traseiro - MB: 709 / 710 / 712
	MERCEDES 0630020 688.320.7173PU Bucha (P.U) do estabilizador com tubo dianteiro e traseiro - MB: 709 / 712 / 912
	MERCEDES 0630028 667.323.0685PU Bucha (P.U) do estabilizador dianteiro - MB: 912 / 914
	MERCEDES 0630029 667.326.0181PU Bucha (P.U) do estabilizador traseiro - MB: 912 / 914
	MERCEDES 0630021 Bucha (P.U) da barra estabilizadora dianteira - MB: ACELLO 915C
	MERCEDES 0632111 Bucha (P.U) substituta da rótula do estabilizador dianteiro - MB: 1313 / 1318 / 1513 / 2013 Ø - 20 X EXT. 35MM




























	MERCEDES 0630031 000.326.0650PU Bucha (P.U) da barra estabilizadora traseira - MB: 1618 / 1620 / 1935 / 1941 / OF 1620...
	MERCEDES 0630032 384.323.7081PU Meia bucha (P.U) para mancal da barra estabilizadora dianteira - MB: 1214 / 1618 / 1620 / 1935 / 1941 - OF 1620...
	MERCEDES 0630033 301.326.0081PU Meia bucha (P.U) para mancal da barra estabilizadora traseira - MB: 1214 / 1618 / 1620 / 1935 / 1941 - OF 1620...
	MERCEDES 0630035 384.320.7050PU Bucha (P.U) do estabilizador dianteiro e traseiro - MB: 1418 / 1618 / 1620 / 1720 / 1721 / 1218 / 1935
	MERCEDES 0630090 000.323.2120PU Bucha (P.U) do estabilizador dianteiro - MB: 1630 / 1635 / 1941 / 2325 / 2635
	MERCEDES 0630091 000.326.0650PU Bucha (P.U) do estabilizador traseiro - MB: 1630 / 1635 / 1941 / 2325 / 2635
	MERCEDES 0630067 383.326.0181PU Bucha (P.U) da barra estabilizadora dianteira (02 METADES) - MB: O370 / O371
	MERCEDES 0630068 364.333.7164PU Bucha (P.U) do estabilizador - MB: O370 / O371 Ø EXT. 81,5MM
	MERCEDES 0630069 352.326.0181PU Bucha (P.U) do estabilizador traseiro Externo Menor - MB: 1113 / 1513 / O362 / O364 / O370 / O371
	MERCEDES 0630070 325.326.0081PU Bucha (P.U) do estabilizador traseiro Interno Maior - MB: 1113 / 1513 / O362 / O364 / O370 / O371
	MERCEDES 0631839 Bucha (P.U) da barra estabilizadora traseira - MB: ACCELO Ø - 30 MM
	MERCEDES 0631842 A979.320.0444 Bucha da barra estabilizadora dianteira - MB: ACCELO Ø - 33 MM
	MERCEDES 0631843 A958.320.0144 Bucha da barra estabilizadora dianteira - MB: ATEGO Ø - 37 MM

BUCHAS (PU) AMARELA AMORTECEDOR

	MERCEDES 0630007 Carretel (P.U) do amortecedor traseiro Superior - MB: SPRINTER NOVA
	MERCEDES 0630011 000.323.0185PU Bucha (P.U) do amortecedor dianteiro e traseiro - MB: 608
	MERCEDES 0630018 000.323.2253PU Bucha (P.U) do amortecedor dianteiro e traseiro Inferior - MB: 709 / 914 (MICRO ÔNIBUS)
	MERCEDES 0630019 000.323.0685PU Bucha (P.U) do amortecedor dianteiro e traseiro Superior - MB: 709 / 914 (MICRO ÔNIBUS)
	MERCEDES 0630071 000.323.0585PU 008.323.0053PU Bucha (P.U) do amortecedor dianteiro Inferior e Superior - MB: 1113 À 2013 - OF 1620 / 1720
	MERCEDES 0630072 000.323.0785PU Bucha (P.U) do amortecedor traseiro - MB: 1113 À 2013
	MERCEDES 0630073 008.323.0150PU Bucha (P.U) do amortecedor dianteiro Inferior - MB: OF 1620 / 1720 / 1721
	MERCEDES 0630074 000.323.0585PU 008.323.0285PU Bucha (P.U) do amortecedor dianteiro - MB: L / LK 1614 À 1621 / 1214 À 1714
	MERCEDES 0630075 000.326.1350PU Bucha (P.U) do amortecedor traseiro - MB: L / LK 1614 À 1621 / 1214 À 1714
	MERCEDES 0630076 320.323.0044PU Bucha (P.U) amortecedor dianteiro e traseiro - MB: O364 / O370 - e estabilizador - MB: OM 355

BUCHAS (PU) AMARELA FEIXE DE MOLA		MERCEDES	0630041	688.320.0044PU	MERCEDES	0630030	384.3177051PU
MERCEDES	 0630006 Buchas (P.U) da mola traseira - MB: 180	MERCEDES	 0630042 Buchas (P.U) do olho mola dianteira e traseira - MB: 709 / 912	688.320.0044PU	MERCEDES	 0630065 Buchas (P.U) do olho da mola traseira (Dispensa tubo interno) - MB: 0370 / 0371	302.325.0085PU
MERCEDES	 0630081 901.324.0250PU Buchas (P.U) da mola traseira parte dianteira (MAIOR) - MB: SPRINTER 310-D	MERCEDES	 0630050 Buchas (P.U) do suporte dianteiro parte traseiro com tubo - MB: 709 / 912	688.320.0044PU	MERCEDES	 0630025 Buchas (P.U) da mola traseira com tubo - MB: ÔNIBUS 0371	
MERCEDES	 0630082 901.324.0150PU Buchas (P.U) da mola traseira parte traseira (MENOR) - MB: SPRINTER 310-D	MERCEDES	 0630045 Buchas (P.U) da mola dianteira parte traseira com tubo - MB: 709 / 912	688.320.0044PU			
MERCEDES	 0630083 901.324.0250PU Buchas (P.U) da mola traseira parte dianteira (MAIOR) - MB: SPRINTER 310-D RODAGEM DUPLA	MERCEDES	 0630060 Buchas (P.U) da mola traseira parte traseira com tubo - MB: 709 / 912	688.320.0044PU			
MERCEDES	 0630084 901.324.0150PU Buchas (P.U) da mola traseira parte traseira (MENOR) - MB: SPRINTER 310-D RODAGEM DUPLA	MERCEDES	 0630055 Buchas (P.U) da mola traseira parte dianteira - MB: 709 / 912	688.320.0044PU			
MERCEDES	 0630001 Calço (P.U) da ponta da mola dianteira - MB: SPRINTER	MERCEDES	 0630043 670.320.0444PU Buchas (P.U) do olho da mola traseira parte fixa - MB: 709 / 912	670.320.0444PU			
MERCEDES	 0630005 319.324.0750PU Buchas (P.U) do olho da mola dianteira e traseira - MB: 608	MERCEDES	 0630093 A958.320.0344 Buchas (P.U) do suporte dianteiro parte traseira - MB: ATEGO	A958.320.0344			
MERCEDES	 0630040 Buchas (P.U) da mola dianteira parte dianteira e jumelo traseiro - MB: 709	MERCEDES	 0630094 Buchas (P.U) do suporte dianteiro parte traseira - MB: ATEGO 3030 (NOVO)				
MERCEDES	 0631458 Buchas (P.U) da mola traseira - MB: ACCELO 715 / 915	MERCEDES	 0631442 Buchas (P.U) da mola dianteira parte dianteira - MB: ATEGO 1315 / 1418 / 1518				
MERCEDES	 0630047 A667.324.0253 Tucho (P.U) interno da bucha da mola dianteira - MB: 709 À 915 / ACCELO	MERCEDES	 0631435 Buchas (P.U) da mola dianteira parte traseira - MB: ATEGO 1315 / 1418 / 1518	A667.324.0253			
MERCEDES	 0630048 A667.324.0353 Tucho (P.U) interno da bucha da mola dianteira - MB: 709 À 915 / ACCELO	MERCEDES	 0631450 Buchas (P.U) da mola traseira - MB: ATEGO 1315 / 1418 / 1518	A667.324.0353			
MERCEDES	 0630049 Tucho (P.U) interno da bucha da mola dianteira - MB: 709 À 915 / ACCELO	MERCEDES	 0631452 Buchas (P.U) suporte da mola dianteira parte traseira - MB: ATEGO				

BUCHAS (PU) INJETADA VERMELHA ESTABILIZADOR

	<p>0631730 A901.326.0081</p> <p>Bucha (P.U) do mancal da barra estabilizadora traseira - MB: SPRINTER TODAS</p> <p>Ø - 22 X C: 38,5 MM</p>	<p>MERCEDES</p>  <p>Ø - 44 X C: 79 MM</p>	<p>0631650 A667.326.0181</p> <p>Bucha (P.U) da barra estabilizadora traseira - MB: 912 / 914</p>	<p>MERCEDES</p>  <p>Ø - 33 X C: 25 MM</p>	<p>0631690 A384.326.0050</p> <p>Bucha (P.U) superior da barra estabilizadora traseira - MB: 1630 / 1935 / 1941 / 2325 / 2635</p>
	<p>0631735 A904.323.0085</p> <p>Bucha (P.U) do mancal da barra estabilizadora dianteira - MB: SPRINTER TODAS</p> <p>Ø - 24,5 X C: 31 MM</p>	<p>MERCEDES</p>  <p>E:30,5 X I:12 XC:36</p>	<p>0631848 A979.320.0073</p> <p>Bucha (P.U) da ponta da barra estabilizadora dianteira / traseira - MB: ACCELO</p>		
	<p>0631805 A901.323.0285</p> <p>Bucha (P.U) da bieleta dianteira - MB: SPRINTER 308CDI À 413CDI</p>	<p>MERCEDES</p>  <p>Ø - 14,5 X C: 42 MM</p>	<p>0631710 A384.320.7050</p> <p>Bucha (P.U) da ponta da barra estabilizadora - MB: 1218 À 1721 - OF 1318 / 1620</p>		
	<p>0631805 A901.323.0285</p> <p>Bucha (P.U) da bieleta dianteira - MB: SPRINTER 308CDI À 413CDI</p>	<p>MERCEDES</p>  <p>Ø - 36 X C: 59 MM</p>	<p>0631785 A384.323.7181</p> <p>Mancal (P.U) barra estabilizadora dianteira - MB: 1620 / 1720 / 1218EL / 1938 / OF 1620 / 1721 / OH 500M</p>		
	<p>0631615 A309.323.0385</p> <p>Bucha (P.U) da barra estabilizadora dianteira - MB: 608D</p> <p>Ø - 29 X C: 52 MM</p>	<p>MERCEDES</p>  <p>Ø - 46 X C: 76 MM</p>	<p>0631790 A301.326.0081</p> <p>Mancal (P.U) barra estabilizadora dianteira / traseira - MB: 1620 / 1720 / 1218EL / 1938 - OF 1318 / 1620 / 1721 - OH 1418</p>		
	<p>0631610 A309.326.0281</p> <p>Bucha (P.U) da barra estabilizadora traseira - MB: 608D</p> <p>Ø - 33 X C: 81 MM</p>	<p>MERCEDES</p>  <p>Ø - 14,5 X C: 41 MM</p>	<p>0631835 A384.320.7050</p> <p>Bucha (P.U) da barra estabilizadora dianteira / traseira - MB: 1218 À 1721 - OF 1318 / 1620</p>		
	<p>0631680 A314.326.0481</p> <p>Bucha (P.U) da ponta da barra estabilizadora - MB: 608 / 608D</p> <p>Ø - 23 X C: 13 MM</p>	<p>MERCEDES</p>  <p>Ø - 55 X C: 42,5 MM</p>	<p>0631830 A364.333.7164</p> <p>Bucha (P.U) da barra estabilizadora da suspensão - MB: O370 / O371 / O400 R / RS / RSD</p>		
	<p>0631695 A688.320.7073</p> <p>Bucha (P.U) da ponta da barra estabilizadora - MB: 709 / 812 / 912 / 914</p> <p>Ø - 16 X C: 15 MM</p>	<p>MERCEDES</p>  <p>Ø - 28 X C: 30 MM</p>	<p>0631620 A320.323.0044</p> <p>Bucha (P.U) do estabilizador traseiro - MB: O355 / O370 / O371RS / RSD / O400RS - RSD</p>		
	<p>0631755 A314.326.0481</p> <p>Bucha (P.U) da ponta da barra estabilizadora - MB: 608 / 608D</p> <p>Ø - 12 X C: 27,5 MM</p>	<p>MERCEDES</p>  <p>Ø - 16,2 X C: 41 MM</p>	<p>0631845 A318.320.0073</p> <p>Bucha (P.U) da ponta da barra estabilizadora dianteira / traseira - MB: ATEGO</p>		
	<p>0631760 A688.320.7073</p> <p>Bucha (P.U) da ponta barra estabilizadora - MB: 709 / 712 / 809 / 812 / 912 - LO 809 / 812 / 814 / 914</p> <p>Ø - 12 X C: 33 MM</p>	<p>MERCEDES</p>  <p>Ø - 22,2 X C: 41 MM</p>	<p>0631846 A958.328.0081</p> <p>Bucha (P.U) da bieleta da barra estabilizadora dianteira (Superior) - MB: ATEGO</p>		
	<p>0631640 A688.323.7085</p> <p>Bucha (P.U) da barra estabilizadora dianteira - MB: 709 / 710 / 712</p> <p>Ø - 30 X C: 49,5 MM</p>	<p>MERCEDES</p>  <p>Ø - 39 X C: 63,5 MM</p>	<p>0631795 A387.326.0281</p> <p>Bucha (P.U) do mancal da barra estabilizadora traseira - MB: 1630 / 1935 / 1941</p>		
	<p>0631645 A668.326.0281</p> <p>Bucha (P.U) da barra estabilizadora traseira - MB: 709 / 710 / 712</p> <p>Ø - 40 X C: 79,5 MM</p>	<p>MERCEDES</p>  <p>Ø - 32 X C: 63,5 MM</p>	<p>0631800 A387.323.0285</p> <p>Bucha (P.U) do mancal da barra estabilizadora dianteira - MB: 1630 / 1935 / 1941 / 2325 / 2635</p>		
	<p>0631655 A667.323.0685</p> <p>Bucha (P.U) da barra estabilizadora dianteira - MB: 912 / 914</p> <p>Ø - 36 X C: 50 MM</p>	<p>MERCEDES</p>  <p>Ø - 25 X C: 25 MM</p>	<p>0631685 A620.323.0251</p> <p>Bucha (P.U) inferior da barra estabilizadora dianteira - MB: 1630 / 1935 / 1941 / 2325 / 2635</p>		

BUCHAS (PU) INJETADA VERMELHA FEIXE DE MOLA		MERCEDES		0631750		A364.325.7185		MERCEDES		0631665		A008.323.0285		
	0631770 A901.324.0250 Buchas (P.U) da mola traseira parte dianteira e algema traseira - MB: SPRINTER / FURGÃO / PICK-UP		0631751 A364.325.7185 Buchas (P.U) olho da mola traseira - MB: O370 / O371 / O400		0631665 A008.323.0285 Buchas (P.U) amortecedor dianteiro - MB: 1620 / 1935	E: 47 X l: 12 X C: 85	E: 51 X l: 25 X C: 110	E: 39,5 X l: 16 X C: 50		0631620 A320.323.0044 Buchas (P.U) amortecedor dianteiro / traseiro - MB: O355 / O370 / O371 RS / RSD - O400 RS / RSD	E: 42,5 X l: 28 X C: 30	E: 53 X l: 255 X C: 110	E: 73,5 X l: 28 X C: 30	
	0631775 A901.324.0150 Buchas (P.U) da mola traseira parte traseira - MB: SPRINTER / FURGÃO / PICK-UP		0631860 A000.335.0413 Buchas (P.U) da barra de reação da suspensão inferior - MB: L 2635			E: 32 X l: 12 X C: 85,5	E: 95 X P: 41 X C: 196							
	0631625 A319.324.0750 Buchas (P.U) da mola dianteira - MB: 608 / 608 D / 709 / 712		0631861 A000.350.0113 Buchas (P.U) da barra de reação da suspensão superior - MB: L 2635			E: 42,5 X l: 28 X C: 30	E: 108 X C: 198							
	0631700 A688.320.0044 Buchas (P.U) olho da mola dianteira - MB: 709 / 710 / 712 / 912 / 914 / 1114 / L 710 - LO 809 / 812 / 814		0631849 A974.320.0644 Buchas (P.U) olho da mola dianteira parte traseira - MB: ATEGO			E: 48,5 X l: 12 X C: 91	E: 62,5 X l: 18 X C: 96							
	0631701 A688.320.0144 Buchas (P.U) olho da mola traseira - MB: 709 / 710 / 712 / 912 / 914 / 1114 / L 710 - LO 809 / 812 / 814	BUCHAS (PU) INJETADA VERMELHA AMORTECEDOR												
	0631705 A670.320.0444 Buchas (P.U) olho da mola traseira parte dianteira - MB: 709 / 710 / 912 / 914 - LO 809 / 812 / 814		0631740 A000.323.2253 Buchas (P.U) amortecedor dianteiro / traseiro inferior - MB: 709 / 710 / 712 / 814 / 914 (MICRO ÔNIBUS)			E: 55,5 X l: 36 X C: 87	E: 29,5 X l: 15 X C: 70							
	0631815 A688.320.0044 Buchas (P.U) da mola traseira - MB: 709 / 912 / 914 / 915C		0631745 A000.323.0685 Buchas (P.U) amortecedor dianteiro / traseiro superior - MB: 709 / 710 / 712 / 814 / 914 (MICRO ÔNIBUS)			E: 49,5 X l: 30 X C: 87	E: 29 X l: 14,5 X C: 40							
	0631820 A670.320.0444 Buchas (P.U) da mola traseira parte dianteira - MB: 709 / 912 / 914 / 915C		0631725 A008.323.0285 Buchas (P.U) do amortecedor dianteiro (Com tubo) - MB: 1113 / 1313 / 1513 / 2013 / 2213			E: 56 X l: 36,2 X C: 87	E: 40 X l: 16 X C: 39							
	0631844 A979.320.0144 Buchas (P.U) do olho da mola traseira - MB: ACCELO		0631670 Buchas (P.U) do amortecedor - MB: 1218 / 1418 / 1618 / 1620			E: 54,7 X l: 19 X C: 86	E: 39,5 X l: 16 X C: 63							
	0631840 A000.322.2085 Buchas (P.U) mola dianteira / traseira parte traseira - MB: 1621 (98 EM DIANTE)		0631720 A000.326.1350 Buchas (P.U) do amortecedor traseiro (Com tubo) - MB: 1214K / 1215C / 1418R / 1721S / 1722S / 1723S / 1620			E: 67 X l: 24 X C: 76	E: 56 X l: 20 X C: 45							
	0631841 Buchas (P.U) mola dianteira / traseira parte dianteira - MB: 1621 (98 EM DIANTE)		0631660 A384.317.7051 Buchas (P.U) da mola da cabine e amortecedor dianteiro - MB: 1218 / 1418 / 1618 / 1620 / 1935 / 1938			E: 69 X l: 24 X C: 76	E: 39,5 X l: 22 X C: 24							
	0631780 A000.322.0385 Buchas (P.U) mola dianteira / traseira parte dianteira (Furo 22/24/30) - MB: OH1621L / OH1635L (Ônibus)		0631675 A384.317.7051 Buchas (P.U) cabine bicudo (TDS) - MB: 1218 / 1418 / 1618 / 1620 / 1935 / 1938 LS / 2635 / 2638			E: 59 X l: 22,5 X C: 76	E: 39,5 X l: 12 X C: 58							

REPAROS E MOLAS FREIO		MERCEDES	0400230	MERCEDES	0400332
			Kit reparo do freio traseiro - MB: 708 / 709 / 912		Mola da sapata do freio traseiro - MB: 1113 / 1116 - LP / LPO 1113 - LP 321
MERCEDES	0400205 A.631.423.0088		0400232 388.421.0092		0400335 345.993.710
	Reparo centralizador (T) - MB: 180 ANO TODOS		Kit do reparo do freio dianteiro / traseiro (6 Molas) - MB: 912		Mola patim freio dianteiro - MB: O364 / O365 - 2218 / 2220
PINO 36 MM		MERCEDES	0400305 309.993.0910		0400337 302.993.0310
MERCEDES	0400220 A.631.423.0088		Mola do pedal do patim de freio - (Dianteiro/ Traseiro) - MB: 608 D		Mola patim dianteiro / traseiro - (Auxiliar) - MB: 1313
	Reparo sapata compl. 2 rodas (T) - MB: 180 ANO TODOS	MERCEDES	0400307 309.421.0492		0400340 341.421.0092
MERCEDES	0400207 A.000.421.3590		Mola da sapata do freio - (Dianteiro/ Traseiro) - MB: 608 D		Mola do patim freio dianteiro - MB: 1313 / 1513 / O355 / O364
	Reparo centralizador - MB: SPRINTER ANO TODOS	MERCEDES	0400310 309.421.0392		0400342 344.421.7092
MERCEDES	0400222		Mola da sapata do freio (Traseiro) - MB: 608 D		Mola do patim dianteiro - MB: O362 / O355 / O364 - OF 1313
	Reparo da sapata traseira - MB: SPRINTER ANO TODOS	MERCEDES	0400312		0400345 302.993.0610
MERCEDES	0401704 000.423.6012		Mola patim traseiro - MB: 708 / 709 / 912		Mola sapata de freio traseiro - MB: L 1313 À 2216 - OF 1313 - O355 / O362
	Reparo do patim de freio - MB: SPRINTER 310D / 312D / 314D	MERCEDES	0400315		0400347 617.993.0610
MERCEDES	0401706 A901.993.041.0005		Mola patim traseiro - MB: 708 / 709 / 912		Mola do patim de freio a ar - (Dianteiro/ Traseiro) - MB: O371 / 1113 / 1313 / 1513 - 1933 / 1935
	Reparo da sapata de freio - MB: SPRINTER CDI	MERCEDES	0400317 312.423.1696		0400350 346.993.0310
MERCEDES	0400348 225.4988D		Mola do patim dianteiro - MB: LP 321		Mola sapata traseiro freio a ar - MB: 1924 À 1940 - O370 / O371
	Acionador de freio automático - (LADO DIREITO) - MB: SPRINTER	MERCEDES	0400320 312.422.2092		0400405 309.993.1110
MERCEDES	0400349 225.4988E		Mola patim traseiro - MB: 321 / 312		Mola do retrocesso do pedal de freio - MB: 608 D
	Acionador de freio automático - (LADO ESQUERDO) - MB: SPRINTER	MERCEDES	0400322 302.993.0310		0400407
MERCEDES	0400225 309.421.992		Mola auxiliar sapata de freio - (Dianteiro / Traseiro) - MB: L 1113 / LP 321 / 312		Mola pedal do freio - MB: 709 / 912 / 1214 / 1418
	Kit completo - 1 roda (T) - MB: 608 D (TODOS)	MERCEDES	0400325 322.421.0392		0400550 352.993.0710
MERCEDES	0400336 308.586.9042		Mola da sapata do freio traseiro - MB: L 1113 / 1116 - LP / LPO 1113 - LP 321		Mola de freio do motor - MB: L 1113 À 2216 - LP / LPO 1113 - OF 1313
	Reparo completo sapata de freio - MB: 608D / 708E	MERCEDES	0400327 322.421.0292		0400333 388.993.710
MERCEDES	0400210		Mola da sapata do freio dianteiro (Macia) - MB: L 1113 / 1116 - LP / LPO 1113		Mola do patim de freio a ar - (MODERNA) - MB: O371 / 1313 / 1620 / OH 1421 / L 1218
	Reparo centralizador do patim traseiro - MB: 708 / 709 / 912	MERCEDES	0400330 322.421.0392		0400552 359.930.0710
PINO 36 MM			Mola sapata do freio dianteiro (Reforçada) - MB: L 1113 / 1116 - LP / LPO 1113		Mola de freio do motor - MERCEDES
MERCEDES	0400227 688.421.0192				
	Reparo traseiro caminhão - MB: 708 / 709 / 912				

<p>SUportes da Sapata Freio</p>		<p>MERCEDES</p>  <p>0651067 389.420.5448</p> <p>Flexível freio a ar (Traseiro) - MB: O370 / O371 ST / PST</p> <p>MED.: 600MM</p>	<p>KIT REGULAGEM FREIO</p>	
<p>MERCEDES</p>  <p>0903300 302.421.0606</p> <p>Suporte inferior da sapata do freio dianteiro (Freio a óleo) - MB: 1313 / 1513</p> <p>(30 MM)</p>	<p>REPARO CENTRALIZADOR FREIO</p>		<p>MERCEDES</p>  <p>0902780</p> <p>Kit de regulagem do freio - MB: 608 D</p>	
<p>MERCEDES</p>  <p>0903305 302.423.0806</p> <p>Suporte inferior da sapata do freio traseiro (Freio a óleo) - MB: 1313 / 1513</p> <p>(30 MM)</p>	<p>MERCEDES</p>  <p>0902750</p> <p>Reparo centralizador do freio - MB: 1113 À 2213</p>	<p>JOGO DE ALGEMAS FREIO</p>		
<p>SUportes do Patim Freio</p>		<p>EXCÊNTRICO REGULAGEM FREIO</p>		<p>MERCEDES</p>  <p>0902795</p> <p>Jogo de algemas do freio dianteiro / traseiro - MB: 1113</p>
<p>MERCEDES</p>  <p>0903310 346.421.4206</p> <p>Suporte do patim do freio a ar dianteiro - MERCEDES</p>	<p>MERCEDES</p>  <p>0902755 312.242.1338</p> <p>Excêntrico de regulagem do freio - MB: 1113</p>	<p>MOLA SPRING BRAKE FREIO</p>		
<p>MERCEDES</p>  <p>0903315 386.423.0006</p> <p>Suporte do patim do freio a ar traseiro - MERCEDES</p>	<p>MERCEDES</p>  <p>0902760 302.423.0419</p> <p>Excêntrico de regulagem do freio dianteiro - MB: 1313 À 2213</p>	<p>MERCEDES</p>  <p>0400173</p> <p>Mola prato haste da câmara Spring Brake - MERCEDES</p>		
<p>MERCEDES</p>  <p>0903320 393.421.0006</p> <p>Suporte do patim freio dianteiro - MB: AXOR 2625 / 2628K / 2825 / 2826 / K3344 / 3340 / 3340S - ÔNIBUS O-400 / O-500</p>	<p>MERCEDES</p>  <p>0902765 302.423.0319</p> <p>Excêntrico de regulagem do freio traseiro - MB: 1313 À 2213</p>			
<p>FLEXÍVEIS FREIO</p>		<p>MERCEDES</p>  <p>0902770 360.420.1038</p> <p>Excêntrico freio a ar dianteiro / traseiro (Bucha de 20 mm) - MB: L 1113 / 1114 / 1118 / 1313 / 1316 / 1513 / 1516 / 2013 / 2016 / 2213 / 2216 - 1214 / 1218 / 1414 / 1418 / 1614 / 1618 / 1621</p>		
<p>MERCEDES</p>  <p>0651050 389.420.5648 384.420.7248</p> <p>Flexível freio a ar (Dianteiro) - MB: 1614 / 1618 / 1621 / 1625 / O371</p> <p>MED.: 600MM</p>	<p>MERCEDES</p>  <p>0902775 360.420.1038</p> <p>Excêntrico freio a ar dianteiro / traseiro (Bucha de 22 mm) - MB: L 1113 / 1114 / 1118 / 1313 / 1316 / 1513 / 1516 / 2013 / 2016 / 2213 / 2216 - 1214 / 1218 / 1414 / 1418 / 1614 / 1618 / 1621</p>			
<p>MERCEDES</p>  <p>0651055 384.420.7348</p> <p>Flexível freio a ar (Traseiro) - MB: 1614 / 1618 / 1621 / 1625 - OF 1115 / 1315 / 1317</p> <p>MED.: 730MM</p>				
<p>MERCEDES</p>  <p>0651060 301.429.0135 364.429.7035</p> <p>Flexível freio a ar - (Dianteiro / traseiro) - MB: O370 / O371 / RS / OF 1315</p> <p>MED.: 400MM</p>	<p>TRAVA EXCÊNTRICO FREIO</p>			
<p>MERCEDES</p>  <p>0651062 389.420.5248</p> <p>Flexível freio a ar (Traseiro) - CAMINHÕES MERCEDES / BUS: O370 / O371RS / OF 1315</p> <p>MED.: 470MM</p>	<p>MERCEDES</p>  <p>0902785</p> <p>Trava do excêntrico (Adaptação) - MB: 1113</p>			
<p>MERCEDES</p>  <p>0651065 301.420.1448</p> <p>Flexível freio a ar (Traseiro) - CAM. MERCEDES / BUS: O370 / O371 (ATÉ CHASSI 069232)</p> <p>MED.: 545MM</p>				

MERCEDES - BENZ

**REPAROS WABCO
FREIO**

MERCEDES **0420001** 975.300.002.2
975.300.000.2
MBB: 001.586.4343



Jogo reparo completo regulador de pressão - WABCO

MB: L 608 / L 708 / L 909 / L 912 / LO 809 / LO 812 / LPO 1113 / LK 1113 - L / LK / LA / LAK 1313 - LS 1924 / 1924 A / 2215 -
Todos c/ freio a ar puro / Hidráulico

QA 1280 C

MERCEDES **0420002** 461.315.002.2
MBB:002.430.356.0



Jogo de reparo válvula pedal - WABCO -
MBB: Veículos carachata C/ APU e S/ APU -
L 1218 / 1418 / 1620 - LK 1418 / 1620 (96/...) - LS 1938 / 2638 (98/...) - OF 1417 / 1620 / 1721 / 1621 HL / 712 C / 914 C - L / LK 1720 - LO 914 (98/...)

QA 1052

MERCEDES **0420003** 461.315.005.2
461.315.007.2
884.501.721.2
MBB:000.430.62.60



Jogo de reparo válvula pedal - WABCO

MB: L / LK 1113 / 1114 / 1313 / 1316 / 1317 / 1318 / 1513 / 1514 / 1516 / 1517 / 1518 / 1519 / 1520 / 2013 / 2014 / 2019 / 2213 / 2214 / 2216 / 2217 / 2219 / 2220 / 2224 - LS 1113 / 1313 / 1316 / 1519 / 1520 / 1932 / 1933 / 1934 - O364 / O365 / O370 / O371 - OF 1114 / 1115 - 1314 / 1315 / 1316 - OH 1314 / 1316 / 1317 / 1318 - 1420 / 1518 - L 909 / 912 / LO 809 / 812 / L / LK 1214 / 1218 / 1414 / 1418 / 1618 / 1625 / 2218 / 2325 / LA / LAK 1418 - LB 2318 / 2325 / LS 1625 / 1630 / 1935 / 1941

QA 1050

MERCEDES **0420004** 961.722.002.2
884.500.269.2
MBB: 002.586.74.43



Jogo de reparo manetim moderno (2 SAÍDAS) - WABCO

Todos veículos (86/ 89) c/ exceção
MB: L 608 / 708 - O370 / O371
Todos os caminhões (90/ AT)
c/ exceção **L 909 / 912 / L 1929 / LF 1935** Veículos de **12 / 14 / 16 / 19 / 23** toneladas

QA 1085

MERCEDES **0420005** 961.722.004.2
884.514.005.2
884.500.643.2
MBB:002.586.72.43



Jogo de reparo manetim moderno (4 SAÍDAS) - WABCO

MB: O370 / O371 - OH 1314 / 1316 / 1317 / 1420 / 1518 - OF 1314 / 1316 / 1318 / 1618 / 1620 / 1621 - OH 1421 / 1625 / 1630 / 1635 - LS 1630 / 1935 / 1941

QA 1086

MERCEDES **0420006** 961.723.008.2
MBB: 003.430.92.81



Jogo de reparo válvula freio de mão moderna - WABCO

MB: 1215C / 2423B / 2423K / 2428 / 712C / 914C / L 1218 / L 1218EL / L 1418 / L 1418EL / L 1620 / LK 1620 / L 1622 / LO 914 / OF 1417 / OF 1620 PLUS / OF 1721 / OH 1417L / OH 1621L / OH 1625L / OH 1628L

QA 1095

MERCEDES **0420007** 973.001.004.2
MBB: 000.420.55.55



Jogo de reparo válvula relê - WABCO

MB: L / LS 1513 / 1516 / 1519 / 1924 / L 2013 / 2213 / 2216 - (ATÉ 92) c/ exceção do L 608 / 708 / 909 / 912 / 1113 / LO 809 / 812

QA 1071

MERCEDES **0420008** 421.411.005.2



Jogo reparo válvula acionamento freio motor - WABCO
MBB: Todos os veículos c/ motores **OM 352 / 355 (ATÉ 88)**

QA 920

MERCEDES **0420009** 970.051.906.2
970.051.955.2
970.051.956.2
MBB:002.295.06.60



Jogo reparo servo embreagem - WABCO -

MB: LS 1625 / 1630 / LS 1929 (Fasell) - LS 1932 / 1933 / 1934 / 1935 / 1941 / O371 / OF 1620 / OH 1635 / O400 / LS 1935 / 1941 / 2625 / LK 2635

QA 1322

MERCEDES **0420010** 884.515.001.2



Capa do manetim moderno (2 e 4 SAÍDAS) WABCO -

MBB: O370 / O371 / OH 1314 / 1316 / 1317 / 1420 / 1518 / OF 1314 / 1316 / 1318 / 1618 / 1620 / 1621 / OH 1421 / 1625 / 1630 / 1635 / LS 1630 / 1935 / 1941 -
Todos veículos (86/89) c/ exceção **L 608 / 708 / O370 / O371**
Todos caminhões (90/AT) com exceção do **L 909 / 912 / L1929 / LF 1935** Veículos de **12 / 14 / 16 / 19 / 23** toneladas

QA 1084

MERCEDES **0420011** 884.501.763.2
434.300.000.2



Jogo de reparo válvula de drenagem automática WABCO -

MB: O370 / O371 / 400 R / RS / RSD / RSL

QA 1250

MERCEDES **0420013** 925.320.002.2
005.420.542.4



Jogo de reparo cilindro trípstop - WABCO -
MB: O370 / O371 / O400 - LS 1924 À 1941 - L 1418 À 2635

QA 1117

MERCEDES **0420012** WABCO: 961.722.623.2



Pistão acionamento manetim moderno (2 e 4 SAÍDAS) WABCO

MBB: O370 / O371 / OH 1314 / 1316 / 1317 / 1420 / 1518 / OF 1314 / 1316 / 1318 / 1618 / 1620 / 1621 / OH 1421 / 1625 / 1630 / 1635 / LS 1630 / 1935 / 1941 -
Todos veículos (86/89) c/ exceção **L 608 / 708 / O370 / O371 -**
Todos caminhões (90/AT) com exceção do **L 909 / 912 / L1929 / LF 1935 -** Veículos de **12 / 14 / 16 / 19 / 23** toneladas

QA 1085 C

MERCEDES **0420014** WABCO: 961.722.621.4



Pistão vedação manetim moderno (2 e 4 SAÍDAS) WABCO -

MBB: O370 / O371 / OH 1314 / 1316 / 1317 / 1420 / 1518 / OF 1314 / 1316 / 1318 / 1618 / 1620 / 1621 / OH 1421 / 1625 / 1630 / 1635 / LS 1630 / 1935 / 1941 -
Todos veículos (86/89) c/ exceção **L 608 / 708 / O370 / O371 -**
Todos caminhões (90/AT) com exceção do **L 909 / 912 / L 1929 / LF 1935 -** Veículos de **12 / 14 / 16 / 19 / 23** toneladas

QA 1085 P

**REPAROS KNORR
FREIO**

MERCEDES **0420100** 183.570
MBB: 002.586.67.43



Jogo de reparo regulador de pressão - KNORR

MBB: Todos os veículos com freio a ar O362 / O355 / O364 / OH 1313 / 1316 / 1419 / 1517 - L / LS 1313 / 1316 / 1513 / 1516 / 1519 - L / LO 608 / 708 / 709 com freio hidráulico

QA 1290

MERCEDES **0420101** 190.286



Jogo de reparo regulador de pressão - KNORR

MBB: Todos os veículos com freio a ar O362 / O355 / O364 / OH 1313 / 1316 / 1419 / 1517 - L / LS 1313 / 1316 / 1513 / 1516 / 1519 - L / LO 608 / 708 / 709 com freio hidráulico

QA 1293

MERCEDES **0420102** 11.151.38



Jogo reparo válvula de descarga rápida - KNORR

MBB: O371 / U / UP / OF 1113 / 1114 / 1315 / 1317 / 1318 - OH / OF 1313 / 1314 / 1315 / 1316 / 1318 / 1419 / 1420 / 1517 / 1518 / 1520

QA 1100

REPAROS KNORR FREIO		MERCEDES		0420110		MERCEDES		0420183							
MERCEDES	0420103 II 35.221		QA 1075	Jogo de reparo válvula 2 vias - KNORR MB: L 1313 À 1633 / O 370 / O371 / O400 - OF / OH 1421 / 1517 / 1518 / 1621 / 1721 - INTERNACIONAL: 4700 / 9200 / 9800	Jogo reparo válvula relê - KNORR MBB: TODOS (82/AT) C/ Exceção 608/ 708 / 712 / 812 / 912	I 83.277 MBB: 000.430.53.60		Jogo reparo completo cabeçote compressor eletrônico OM 904 / 906 (85mm) - WABCO MBB: OM 904 / 906 - 712C / 914C / 1215C / OF 1417 / LO 914	884.503.211.2 MBB: 906.130.06.15						
MERCEDES	0420104 I 83.121 / II 15.163 II 15.189 / II 15.162 MBB: 000.430.71.60		QA 925	Jogo de reparo válvula pedal - KNORR MBB: OF 1113 / 1313 - OH 1313 / 1314 / 1316 / 1419 / 1420 / 1517 / 1518 / 1520 - O371 / U / UP / R / RS / RSD / RSL - Todos chassis de ônibus OF / OH - L 1513 À 2219 - LS 1621 À LS 1938 - O400 R / RS / RSD / RSL	Jogo de reparo válvula relê - KNORR MBB: L 1218 / 1414 / 1418 / 1614 / 1618 / 1620 / 2638 / 1625 / 1632 / 1633 / 1935 / 1938 / 1941 - OF / OH 1417 / 1620 / 1721 / 1628 / 1635 / 1638	II 31.378	QA 1671	REPAROS COMPRESSOR KNORR FREIO							
MERCEDES	0420105 I 84.433 / 0061 II 38.287 / II 31.363		QA 1060	Jogo de reparo válvula pedal - KNORR MBB: 1214 / 1214K / 1218 / 1414 / 1414K / 1418 / 1418K / 1714K / 1718 / 2418 / 1721 / 1721S - (ATÉ 1996) Caminhões c/ cabine convencional (A partir de 1996) 712C / 914C - LS 2638 / 2635	Jogo de reparo para servo freio (veneno) - KNORR MBB: Todos c/ freio hidráulico		QA 1722	0420195 II 31.374 / 0061	Jogo reparo cabeçote compressor LK-38 (88mm) - KNORR MBB: OM 366						
MERCEDES	0420106 SP 705		QA 932	Jogo de reparo válvula piloto - KNORR MB: LS 1630 / 1924 / 1929 / 1932 / 1933 / 1934 / 1935 / 1938 / 1941 - L / LS / LK 2638 - 1938 S	Jogo de reparo parcial servo freio - KNORR MBB: Todos c/ freio hidráulico	9.481.083.001 MBB: 345.586.70.43	QA 1724	0420196 II 31.322 / 0061 MBB: 000.130.47.19	Jogo reparo cabeçote compressor LK-38 (88mm) - KNORR MBB: 1721 / 1721S / LK 1621 / OF 1620 / OF 1721 / OH 1621 / 1519 / 1520 / 2220 / 2219 / 1524 / 1525 / 1924 / 1929 / 1932 / 1933 / 1934 / O 364 / OH 1419 / OH 1517 / OH 1518 / OH 1520						
MERCEDES	0420107 3B96199		QA 1094	Capa manetim moderno - (2 e 4 SAÍDAS) - KNORR MBB: OF / OH 1113 / 1621 / L 1318 / 1934 / L 1218 / L 1418 / 1618 / 1721 / 2314 / 1318 / 2325	Jogo de reparo válvula de retenção KNORR MBB: TODOS	II 15.167	QA 1724	0420197 II 35.205 MBB: 407.130.19.15	Jogo reparo cabeçote compressor BR-400 (90mm) - KNORR MBB: LS 1625 / 1630 / 1935 / 1941 / O / R / RSD / RSL / V / VL / VP O370 / O371 / O400 - MOTORES SÉRIE BR-400						
MERCEDES	0420108 I 83.582		QA 922	Jogo reparo válvula acionamento freio motor - KNORR MBB: TODOS EXCETO 608	REPAROS DIVERSOS FREIO					QA 1750	0420198 II 31.323 / 0061 MBB: 000.130.80.20	Jogo de reparo compressor LK 15 com retentor - KNORR MBB: 1214 / 1218 / 1414 / 1418 / 1618 / 1620 / 2314 / 2318 / OH 1318 / OH 1418 c/ motor 366 (93/...)			
MERCEDES	0420109 I 86.230 MBB: 003.430.39.81		QA 1252	Jogo reparo válvula drenagem automática - KNORR MBB: TODOS	MERCEDES	0420170 MBB 000.591.00.97	QA 1300	Jogo de reparo filtro de ar - MBB: LA 1111 / 1113 / 1313 / 1513 ATÉ 1979	MERCEDES	0420171	QA 900C	Jogo de reparo mecanismo reduzida a ar com bucha - MBB: L 1620	MERCEDES	0701006 345.420.0341	Reparo completo do eixo traseiro - MB: L 1218 / 1418 / 1618
REPAROS COMPRESSOR WABCO FREIO					MERCEDES	0420180 411.034.003.2 MBB: 000.130.39.20	QA 1603	Jogo reparo válvula de lâminas compressor OM 355 - WABCO MBB: TODOS	MERCEDES	0420181 411.034.004.2 MBB: 000.586.40.13	QA 1605	Jogo de reparo compressor OM355 - WABCO - MBB: TODOS (COM RETENTOR PRETO)	QA 1780C		
MERCEDES	0420182 411.003.008.2 MBB: 352.586.01.31		QA 1680	Jogo reparo cabeçote compressor integrado (94mm) - WABCO MBB: TODOS	MERCEDES	0420182 411.003.008.2 MBB: 352.586.01.31	QA 1680	Jogo reparo cabeçote compressor integrado (94mm) - WABCO MBB: TODOS							

MERCEDES - BENZ

**BOMBA
DIREÇÃO HIDRÁULICA
FREIO**

MERCEDES **0480001** 345.466.0001
ZF (7673.955.908)



Bomba direção hidráulica -

MB: 1519 / 1520 / 1924 / 1932 / 1933 / 1934 / O355 / O364 / O365 / OH 1517 / O371 / 1419 / 1420 / OM 355


MERCEDES **0480002** 001.466.3901
ZF (7673.955.214)



Bomba direção hidráulica -

MB: OM366 / 1214 / 1218 / 1414 / 1418 / OF 1618 / OF 1620 / OF 1714 / OF 1718 / OF 2414 / OF 2418


MERCEDES **0480003** 000.466.2701
ZF (7673.955.125)



Bomba direção hidráulica -

MB: 1113 / 1116 / 1313 / 1513 / 2013 / 2213 / O362 / O364

MERCEDES **0480004** 000.466.6701
ZF (7673.955.116)



Bomba direção hidráulica -

MB: 1625 / 2630 / 2225 / 1935 / 1941 - TODOS HPN

MERCEDES **0480006** 376.466.7801
ZF (7684.955.911)



Bomba direção hidráulica -

MB: 1620 / 1623 / 1720 / 1723 / OF 1620 / OF 1721 / OH 1318 / OH 1420 / OH 1421 / OH 1621 / OH 1623

**VÁLVULAS
FREIO**

MERCEDES **0480070** 695.420.7571
WABCO (932.500.003.0)



Válvula APU s/ solenóide -

MB: 1218 À 2635

MERCEDES **0480071** 001.260.2557
388.260.7157
WABCO (463.069.003.0)



Válvula caixa câmbio -

MB: 1414 / 1418 / 1420 / 1618 / 1620 / 1622 / 1625 / 1721 / 1929 / 1932 / 1933 / 1934 / 1935 / 2635

MERCEDES **0480072** ZF (0750.132.037)
KNORR (I 87538)



Válvula caixa câmbio -

MB: 1519 / 1924 / 1932 / 1933 / 1935 / 1941 - TDS CX ZF 16S130 / 16S160 OBS.: PILOTO

MERCEDES **0480073** 001.431.3705
WABCO (973.002.423.0)



Válvula distribuidora - Com regulagem -

MB: 1113 À 2213 / 1721 / 1934

MERCEDES **0480074** 345.430.7381
WABCO (961.701.100.0)



Válvula freio mão -

MB: 1113 / 1519 / 2013 / 2219 OBS.: 3 SAÍDAS 14MM

MERCEDES **0480075** 350.430.7009
WABCO (961.722.170.0)
KNORR (II 31325)



Válvula freio mão -

MB: TODOS (96 / 98) OBS.: 2 SAÍDAS 14 MM

MERCEDES **0480076** 695.431.7405
WABCO (461.315.248.0)
KNORR (II 35225)
KNORR (I 84433)



Válvula pedal -

MB: 914C / 1218 / 1418 / 1620 / 1938 / 1938S / 1944S / 2638

MERCEDES **0480077** 001.431.8305
WABCO (461.315.008.0)



Válvula pedal -

MB: 1113 / 1934


MERCEDES **0480078** 345.431.7105
WABCO (461.315.040.0)



Válvula pedal -

MB: 708 / 709 / 710 / 712 / 912 / 814 / 1114 / 1214 / 1218 / 1618 / 1620 / 2314 / 2318 / 2325 / 2425 / 2635

MERCEDES **0480079** 001.431.3006
WABCO (934.702.300.0)



Válvula proteção - 4 Circuitos

MB: 709 / 912 / 914 TODOS COM FREIO A AR


MERCEDES **0480080** 345.431.7406
002.431.0106
KNORR (I 76633)
KNORR (I 86922)
KNORR (I 89408)



Válvula proteção - 4 circuitos tipo KNORR AE4170

MB: 709 / 912 / 914 - TODOS COM FREIO A AR

MERCEDES **0480081** 000.431.5506
WABCO (934.705.002.0)



Válvula proteção - Circ. 6 vias

MB: TODOS VEÍCULOS C/ APU

MERCEDES **0480082** 001.431.9806
KNORR (I 90309)



Válvula regulador de pressão -

MB: TODOS COM FREIO A AR C/ tampa de plástico

MERCEDES **0480083** 001.431.0006
WABCO (975.300.110.0)



Válvula regulador de pressão -

MB: TODOS COM FREIO A AR DIREÇÃO HIDRÁULICA

MERCEDES **0480084** 003.429.5344
WABCO (973.001.010.0)



Válvula relê -

MB: 1513 / 1516 / 1519 / 1924 / 2013 / 2213 / 2216 - OBS.: SAÍDA 1 - 22 MM OBS.: SAÍDA 2 e 4 - 16 MM

**FILTRO / SERVO
FREIO**


MERCEDES **0480050** 002.420.3695
WABCO (432.410.020.1)



Filtro secador válvula APU -

TODOS HPN - LNG 3090288

MERCEDES **0480051** 001.295.5607
WABCO (970.051128.0)































Servo embreagem -

MB: 1929 / 1932 / 1933 / 1934

<p>PINOS DO CILINDRO FREIO</p>		<p>MERCEDES 0902870 346.421.1174</p>  <p>Pino da sapata do freio a ar - MB: 1118 / 1318 / 1518 / 1214 / 1418 / 1618</p>	<p>BUCHAS DE BRONZE FREIO</p>	
<p>MERCEDES 0902800 308.423.0388 308.423.0188</p>  <p>Pino do cilindro do freio dianteiro / traseiro - MB: 608 D</p>	<p>FORQUILHA FREIO</p>		<p>MERCEDES 0910090 346.421.0550</p>  <p>Bucha rolete sapata freio a ar - (TODOS)</p> <p>20 X 23 X 39</p>	
<p>MERCEDES 0902805 000.423.0188</p>  <p>Pino do cilindro de freio dianteiro - MB: 1113</p>	<p>MERCEDES 0902915 302.421.0088</p>  <p>Forquilha do freio a óleo - MB: 1313 / 1513 (ATÉ 84)</p>	<p>MERCEDES 0910095 301.421.0550</p>  <p>Bucha roldana sapata freio a ar - MB: O370 / O400 - 1924 / 1929 / 1932 / 1935 / 1938 / 1941 / 1945</p> <p>20 X 23 X 25</p>	<p>MERCEDES 0910100 307.421.0550</p>  <p>Bucha da sapata do freio a ar - (TODOS)</p> <p>30 X 34 X 41</p>	
<p>MERCEDES 0902810 000.423.0388</p>  <p>Pino do cilindro de freio traseiro - MB: 1113</p>	<p>CHIMIE DE BRONZE FREIO</p>		<p>MERCEDES 0910105 305.421.0750</p>  <p>Bucha do eixo "S" dianteiro - Freio a ar - TODOS MAIOR</p> <p>42 X 48 X 49</p>	
<p>PINOS DA SAPATA FREIO</p>		<p>MERCEDES 0910145 321.332.0097</p>  <p>Chimie - MB: 1111 / 1113 / 1114 / 1116</p> <p>35 X 65 X 19</p>	<p>MERCEDES 0910110 305.421.0650</p>  <p>Bucha do eixo "S" dianteiro - Freio a ar - TODOS MENOR</p> <p>42 X 48 X 32</p>	
<p>MERCEDES 0902830 308.423.0188</p>  <p>Pino da âncora da sapata do freio dianteiro / traseiro - MB: 1113</p>	<p>MERCEDES 0910150 360.332.0097</p>  <p>Chimie - MB: 1313 / 1513 / 2013 / O364</p> <p>37 X 65 X 19</p>	<p>MERCEDES 0910115 302.421.0150</p>  <p>Bucha patim dianteiro do freio - MB: 1313 / 2213 (30mm)</p> <p>30 X 32 X 22</p>	<p>CUÍÇA TRISTOP FREIO</p>	
<p>MERCEDES 0902835 312.423.1174</p>  <p>Pino da alga sapata do freio - MB: L 1113</p> <p>10 X 60 - C/ FURO</p>	<p>MERCEDES 0910155 383.332.0097</p>  <p>Chimie freio a ar - MB: OF 1318 / 1320 HPN 1414</p> <p>38 X 68 X 22</p>	<p>MERCEDES 0903563 WABCO (925.422.0710) WABCO (925.422.0700)</p>  <p>Cuíça de freio tristop - 30 X 30 TIPO G</p>		
<p>MERCEDES 0902840 312.423.1218</p>  <p>Pino da alga sapata do freio - MB: L 1113 / 1116 - LP / LPO 1113</p>	<p>MERCEDES 0910160 309.332.0097</p>  <p>Chimie - MB: 608 D / 708 E</p> <p>26 X 44 X 10</p>	<p>MERCEDES 0910165 310.332.0062</p>  <p>Chimie - MB: 608 / 709 / 710</p> <p>28 X 45 X 9</p>		
<p>MERCEDES 0902850 312.423.1818</p>  <p>Pino da alga da sapata do freio Curto - MB: L 1113 / 1116 - LP / LPO 1113</p>	<p>MERCEDES 0910170 383.332.0162</p>  <p>Chimie - MB: 1614 / 1714 / 1414 / 1618 / 1620 / 1621 / 2420</p> <p>46 X 70 X 21</p>	<p>MERCEDES 0910175 316.332.0062</p>  <p>Chimie - MB: 809 / 812 / 912</p> <p>30 X 53 X 16</p>		
<p>MERCEDES 0902860 316.421.1174</p>  <p>Pino da sapata do freio óleo - (Novo) 30 mm - MB: L 1313 / 1316 / 1513 / 1516 / 2013 / 2016 / 2213 / 2216 - L / LS 1519 - OF 1313 - OH 1313 / 1516 - O355 / O362 / O364</p>	<p>MERCEDES 0910180 350.332.0162</p>  <p>Chimie - MB: O370 / O371</p> <p>50 X 71 X 21</p>	<p>MERCEDES 0910185 383.332.0262</p>  <p>Chimie freio a ar - MB: 1513</p> <p>38 X 66 X 19</p>		
<p>MERCEDES 0902865 302.421.1074</p>  <p>Pino da sapata do freio óleo - (Antigo) 30 mm - MB: L 1313 / 1316 / 1513 / 1516 / 2013 / 2016 / 2213 / 2216 - L / LS 1519 - OF 1313 - OH 1313 / 1516 - O355 / O362 / O364</p>				

MOLAS CÂMBIO		MOLAS MOTOR		PINO TIRANTE CÂMBIO		DIVERSOS CÂMBIO							
			0400450 044.993.0210 Mola do garfo da embreagem fixa - MB: 1113 À 2213		0400565 312.993.0701 Mola do eixo balancim das válvulas (Flauta)								
	0400410 314.993.1010 Mola pedal da embreagem - MB: 608 D		0400452 317.993.0501 Mola da alavanca de câmbio - MB: 1113		0400567 000.993.0005 Mola do copinho - MB: LP 321 / 1111 / 1113								
	0400412 309.993.0010 Mola garfo da embreagem - MB: 608 D		0400455 110.993.0401 Mola da alavanca de câmbio - MERCEDES		0400570 000.993.7501 Mola do filtro de óleo - LP 321 / 1111 / 1113								
	0400415 312.993.1510 Mola pedal freio embreagem - MB: L 1113 / 1116 - LP / LPO 1113 - OH 1419 / 1517		0400457 317.993.0501 Mola pressão da alavanca de câmbio - MB: LP 321 - 1111 / 1113		0400575 321.993.0701 Mola do sincronizado - MB: LP 321 / 1111 / 1113								
	0400417 352.993.1310 Mola pedal da embreagem - MB: L 1113 / 1116 / 1313 / 1316 / 1513 / 2013 / 2016 / 2213 / 2216 - L / LS 1519	MOLAS MOTOR		PINO TIRANTE CÂMBIO									
	0400420 312.993.2510 Mola do garfo da embreagem gancho fixo - MB: L 1113 / 1116 - LP / LPO 1113 - OH 1419 / 1517						0400505 322.993.0310 Mola do acelerador caminhão - (Universal) - MB: 1111 / 1113		0901540 001.434.010.009 Pino do tirante da embreagem - (Com furo)				
	0400422 312.993.2510 Mola do garfo da embreagem gancho giratório - MB: LP 321 / 1113 / 1513						0400343 303.993.0610 Mola do acelerador caminhão - (Média) - MB: 1113 / 1313		0901545 001.434.010.015 Pino do tirante da embreagem - (Com furo)				
	0400425 335.993.0501 Mola pedal de embreagem - MB: 1519						0400507 066.993.0210 Mola do acelerador (Macia) - MB: L 1113 / 1116 - LP / LPO 1113 - ÔNIBUS 0364		0901560 001.434.012.078 Pino do tirante da embreagem - (Com furo)				
	0400427 335.993.0510 Mola pedal de embreagem - MB: 1924 / 1929						0400510 322.993.0310 Mola do acelerador (Dura) - MB: L 1113 / 1116 / 1313 / 1316 / 1513 / 1516 / 2013 / 2016 / 2213 / 2216 - LP 321 / 312		0901565 001.434.014.001 Pino do tirante da embreagem - (Com furo)				
	0400430 364.993.7310 Mola pedal de embreagem - MB: OF / OH TODOS - O362 / O355 / O364						0400512 344.993.7110 Mola do acelerador (Longa) forte - MB: L 1313 / 1316 / 1513 / 1516 / 2013 / 2016 / 2213 / 2216 / 1519	DIVERSOS CÂMBIO					
	0400432 352.993.1101 Mola pedal de embreagem - ÔNIBUS MB: O355 / O364 / O371						0400515 319.993.0510 Mola do acelerador - MB: OM 366 / 608 D / 1214 / 1414 / 1614				0901595 352.290.0031 Jogo do mancal da embreagem - MB: 1113		
	0400435 352.993.1110 Mola pedal de embreagem - MB: L / LS 1519 - LS 1924 - OH 1419 / 1517 / O355 / O364 / O370						0400517 315.993.0210 Mola do acelerador (Reforçada) - MB: O355 / O364 / O370 ÔNIBUS 0364				0901600 352.250.0243 Jogo de suporte do garfo da embreagem - MB: 1313 À 2013		
	0400437 386.993.7001 Mola do pedal de embreagem hidráulica - MB: 1214 / 1614 / 1618						0400560 364.993.7510 Mola estigador da correia - MB: ÔNIBUS O371				0901570 071.752.010.002 Forquilha da embreagem - MB: TODOS		

CÂRTER DA EMBREAGEM CÂMBIO		REPAROS TRAMBULADOR CÂMBIO		TERMINAL DIREÇÃO	
MERCEDES	0901605 983.082.510.002  Cárter da embreagem - MB: 608 D	MERCEDES	0300014 310.268.0135  Reparo trambulador câmbio torre - MB: L-608 D NOVO	MERCEDES	0707815 133.300.4835  Terminal direção - RD MB: 180
MERCEDES	0901610 312.251.0002  Cárter da embreagem - MB: 1113 À 1313	MERCEDES	0300015 352.268.0135  Reparo trambulador câmbio torre - MB: LPO 1113 / OF 1113 NOVO	MERCEDES	0707816 631.330.0435  Terminal direção - RE MB: 180
MERCEDES	0901615 352.251.0002  Cárter da embreagem - MB: 1513 / 2013 / 2213	TORRE ALAVANCA CÂMBIO		MERCEDES	0707817 000.460.6548  Terminal direção - RD MB: 180
CUBO DESLIGADOR CÂMBIO		MERCEDES	0901720 317.268.0005  Capa da alavanca do câmbio - MB: 1113 À 2013	MERCEDES	0707812 901.460.0148  Terminal direção - RE MB: SPRINTER
MERCEDES	0901625 352.254.0210 321.250.0515  Cubo desligador embreagem - MB: L 1113 À 2216 (72 DIANTE)	MERCEDES	0901730 322.260.3214  Torre baixa de ferro da alavanca do câmbio (Bucha de Nylon) - MB: 1113 À 2013	MERCEDES	0707800 345.240.7125  Tirante estalizador do câmbio - MB: 1313 À 2013
MERCEDES	0901630 340.254.0210  Cubo desligador embreagem - MB: L / LS / LK / LA / LAK 2013 / 2014 / 2017 / 2213 / 2214 / 2216 / 2217 - OM 352 / 352A	MERCEDES	0901734 322.260.3214  Torre baixa de ferro da alavanca do câmbio (Bucha de Poliuretano) - MB: 1113 À 2013	MERCEDES	0707819 631.320.0028  Pivô da suspensão - MB: 180
MERCEDES	0901635 343.254.0010  Cubo desligador embreagem - MB: L / LS 1519 / 1520 / 1924 / 1525 / 2219 / 2220	MERCEDES	0901736 322.260.3214  Torre baixa alumínio da alavanca do câmbio (Bucha de Nylon) - MB: 1113 À 2013	MERCEDES	0707818 901.333.1127  Pivô da suspensão - MB: SPRINTER
BUCHA TRAMBULADOR CÂMBIO		MERCEDES	0901732 345.260.3814  Torre alta alumínio da alavanca do câmbio (Bucha de Nylon) moderno MB: 1714/ 1218/ 1414/ 1621/ 2318	ABRAÇADEIRA BARRA DIREÇÃO	
MERCEDES	0640205 310.268.0035  Bucha do trambulador - MB: 608 D	MERCEDES	0901735 321.267.0025  Jogo de pinos da torre do câmbio - MB: 1113 À 2013	MERCEDES	0901502  Abraçadeira da barra direção - MB: 2013 36 MM
MERCEDES	0640207 352.268.0050  Bucha do trambulador - MB: 1113 À 2013	TERMINAL TRAMBULADOR CÂMBIO		MERCEDES	0901501  Abraçadeira da barra direção - MB: 2013 40 MM
MERCEDES	0640210 352.268.0335  Bucha do trambulador - MB: 1113 À 2013	MERCEDES	0707813 000.268.7989  Terminal trambulador câmbio - RD MB: L 1218 / 1418 / 1620 / 1621 / 1622 / 1941	MERCEDES	0902330  Abraçadeira da barra direção - MB: 2013 40 MM
MERCEDES	0640215 352.268.0450  Bucha do trambulador - MB: 1113 À 2013	MERCEDES	0707814 000.268.7889  Terminal trambulador câmbio - RE MB: L 1218 / 1418 / 1620 / 1621 / 1622 / 1941	MERCEDES	0901503  Abraçadeira da barra direção - MB: 2013 50 MM

**GARFO EMBREAGEM
CÂMBIO**

MERCEDES	0901670	327.250.1213	
	Garfo da embreagem - MB: 1111 / 1113		
MERCEDES	0901675	352.250.0113	
	Garfo da embreagem - MB: 608 / 1313 / 1513 / 2013		
MERCEDES	0901676	675.250.0113	
	Garfo da embreagem - (MOTOR OM364) - MB: 709 / 710 / 912 / 914		
MERCEDES	0901680	381.254.0208	
	Garfo da embreagem - MB: 1418 / 1618		
MERCEDES	0901685	321.293.0111	
	Garfo da embreagem - MB: O352 / O355 / O362 (ÔNIBUS)		
MERCEDES	0901681	388.250.0013	
	Garfo da embreagem - (Montado c/ atuadores e buchas) - MB: LS 1935 / 2325		
MERCEDES	0901682	386.250.0013	
	Garfo da embreagem - (Montado c/ bucha e rolamento) - MB: HPN 1521 À 1723 - OF 1417 / 1721 / 1722		
MERCEDES	0901683	388.250.0513	
	Garfo da embreagem - (Montado c/ atuadores e buchas) - MB: OH 1625 / 1628 / 1635 / 1636 LS 1929 À 1941		

**TERMINAL EMBREAGEM
CÂMBIO**

MERCEDES	0901510	071.805.501.0100	
	Terminal da embreagem B 16 - MB: 1113 À 2213		
MERCEDES	0901525	321.290.0739	
	Regulador da embreagem - MB: 1113 / 1313 / 1513		
MERCEDES	0901530	352.290.1039	
	Regulador da embreagem - MB: 1313 À 2213		

MERCEDES	0901285	000.991.0220	
	Terminal do acelerador 5 mm - MB: 608 D		
MERCEDES	0901290	071.805.010.200	
	Terminal do acelerador B 10 - MB: 1113 À 2213		
MERCEDES	0901295	071.805.013.200	
	Terminal do acelerador B 13 - MB: 1113 À 2213		
MERCEDES	0901300	344.300.1415	
	Vareta do acelerador c/ terminais - MB: 1113 À 2213		
MERCEDES	0901495	000.991.0522	
	Terminal do freio motor (Curto) - MB: 1313 / 1513 / 2013		
240 MM			
MERCEDES	0901500	000.991.0522	
	Terminal do freio motor (Longo) - MB: 1313 / 1513 / 2013		
240 MM			
MERCEDES	0901577	309.290.1416	
	Conjunto pedal da embreagem completo - MB: 608 D		
MERCEDES	0901580	352.291.0732	
	Alavanca embreagem c/rebaixo - MB: 1113 À 2219		
MERCEDES	0901585	376.290.7034	
	Alavanca da embreagem - MB: 1214 / 1218 / 1414 / 1418 / 1614 / 1618		

**TAMPAS
MOTOR**

MERCEDES	0902080	302.350.0421	
	Tampa do diferencial - MB: 1113 À 2013		
MERCEDES	0901045	352.015.0001	
	Tampa distribuição do motor - MB: 608 D / 1113 À 2213		
MERCEDES	0901050	352.010.0416	
	Tampa lateral do motor - MB: 1113 À 2213		


**DIVERSOS
MOTOR**


MERCEDES	0901150	340.470.0706	
	Sangrador do tanque / adaptação / alumínio - MB: TODOS		
MERCEDES	0901155	344.470.0006	
	Peneira do tanque - (BASE DE FERRO S/ FURO) - MB: 321 / 1111 / 1113 / 1313 / 1513 / 1929 / 1932		
MERCEDES	0901156	350.470.0706	
	Peneira do tanque - (BASE DE FERRO C/ FURO) - MB: L 1924 / 1929 / 1932 - BUS		
M 14 X 1,5			
MERCEDES	0901157	110.180.0355	
	Peneira bomba de óleo do motor - MB: OM 352 / 366		
MERCEDES	0901745	321.261.0318	
	Retentor do eixo piloto (Moringa) - MB: 1113 À 2013 (ATÉ 75)		
MERCEDES	0901750	383.261.0018	
	Retentor eixo piloto (Moringa) - MB: 1115 / 1315 / 1515 / 2015 (Câmbio G360 Cx. Moderna) - MB: 1113 / 1313 / 1513 (76 DIANTE)		
MERCEDES	0601427	352.155.0550	
	Bucha esticador do alternador - MB: 608 D - 1113 À 2213		
MERCEDES	0904450	352.150.3272	
	Esticador do alternador - MB: 1113 À 2213		
MERCEDES	0902325	345.460.0072	
	Esticador da correia da direção hidráulica - MB: 1113 À 2213		
MERCEDES	0901265	345.475.7003	
	Suporte do cabo do afogador - MB: 1113 À 2213		
MERCEDES	0901270	322.300.0021	
	Tubo do mancal do acelerador - MB: 1113 À 2213		


DIVERSOS MOTOR		MERCEDES	0901100	312.078.0285	MERCEDES	0910040	310.332.0350
			Abraçadeira dupla do cano injetor - MB: 1113 À 2213			Buchas da manga de eixo - (MENOR) - MB: 608 / 709	
MERCEDES	0901090	944.108.0044		Reparo completo da bomba alimentadora - MB: 608 D / 1113 À 2213	MERCEDES	0910045	310.332.0450
			Abraçadeira tripla do cano injetor - MB: 1113 À 2213			Buchas da manga de eixo - (MAIOR) - MB: 608 / 709	
MERCEDES	0901095	000.091.1101		Bomba alimentadora manual - MB: 1113 À 2213	MERCEDES	0910046	350.332.7148
			Abraçadeira tripla do cano do tanque - MB: 1113 À 2213			Buchas da manga de eixo - (Superior) - MB: 1929 / 1945 / O370 / O371	
MERCEDES	0901480	312.491.2019		Tirante do escapamento (Médio) - MB: 1113 À 2013	MERCEDES	0910050	350.332.7148
240 MM			Arruela da válvula do motor - MB: 1113 À 2213			Buchas da manga de eixo - (Superior) - MB: 1929 / 1945 / O370 / O371	
MERCEDES	0901485	322.492.0419		Tirante do escapamento (Grande) - MB: 1113 À 2013	MERCEDES	0910055	350.322.7148
266 MM			Selo eixo do comando do motor - MB: 608D / 1113 À 2013			Buchas da manga de eixo - (Superior) - MB: 1929 / 1945 / O370 / O371	
MERCEDES	0901490	322.492.3319		Tirante do escapamento (Maior) - MB: 1113 À 2013	MERCEDES	0910060	350.332.7048
290 MM			Eixo do acelerador - MB: 1113 À 2213			Buchas da manga de eixo - (Inferior) - MB: 1929 / 1945 / O370 / O371	
MERCEDES	0901455	017.555.065.500		Abraçadeira do escape (Pequena) - MB: 1113 À 2013	MERCEDES	0910065	355.332.0148
MED: 2 1/2			Eixo do acelerador - MB: 1113 À 2213			Buchas do pino da manga de eixo - MB: 1614 / 1618 / 1620 / 1621 / 1625 / 2420 / KL / LK / OS	
MERCEDES	0901460	012.492.0040		Abraçadeira do escape (Média) - MB: 1113 À 2013	BUCHAS DE BRONZE MANGA DE EIXO		
MED: 3"			Buchas da manga de eixo - MB: LP 312 - 1111 / 1113 / 1114 / 1116 / ÔNIBUS STANDART		MERCEDES	0910070	355.332.0148
MERCEDES	0901465	012.492.3319		Abraçadeira do escape (Grande) - MB: 1113 À 2013	MERCEDES	0910075	355.332.0148
MED: 3 1/2			Buchas da manga de eixo - MB: L / LK / LS 1313 / 1513 / 1519 / 2013 / 2213			Buchas do pino da manga de eixo - MB: 1614 / 1618 / 1620 / 1621 / 1625 / 2420 / KL / LK / OS	
MERCEDES	0901470			Abraçadeira escape (Turbinado) - MB: 1313 / 1513 / 1519 / 2013 / 2213	MERCEDES	0910080	675.330.0019
MED: 4"			Buchas da manga de eixo (Freio a ar) - MB: OF 1318 / 1320 - HPN 1414 / STANDART			Buchas do pino da manga de eixo - MB: 912 / 914	
MERCEDES	0901475	688.491.7040		Abraçadeira do silencioso - MB: 709 / 1113 / 1313	MERCEDES	0910085	016.981.2710
MED: 8"			Buchas manga de eixo (Freio a ar) - MB: OF 1318 / 1320 - HPN 1414			Buchas da manga de eixo longa - MB: 709	
MERCEDES	0901005	314.035.0214		Anel do virabrequim - MB: 1113			
MERCEDES	0901010	355.035.0051		Anel do virabrequim - MB: OM 355-5A / OM 355 / OM 355A			
75 X 55 X 10MM			Buchas manga de eixo (Freio a ar) - MB: OF 1318 / 1320 - HPN 1414				

MERCEDES - BENZ


CINTA DO TANQUE DE COMBUSTÍVEL MOTOR


MERCEDES	0901170	983.084.700.140
	Cinta do tanque de combustível - MB: 608 D	


MERCEDES	0901175	345.470.0140
	Cinta do tanque de combustível - MB: 1113 À 2013	

MERCEDES	0901180	345.470.7040
	Cinta do tanque de combustível - MB: 1519 / 1924 / 2213 / 2216	


SUPORTE COMPLETO DO TANQUE COMBUSTÍVEL MOTOR


MERCEDES	0901195	044.470.0042
	Suporte completo do tanque de combustível - MB: 1113 À 2013	


MERCEDES	0901200	345.475.7003
	Suporte completo do tanque de combustível - MB: 1519 / 1924 / 2213 / 2216	


MERCEDES	0901230	
	Suporte completo do tanque de combustível (Plástico) - MB: 1519	

TAMPAS RESERVATÓRIO RADIADOR


MERCEDES	0005705	344.501.0315
	Tampa do radiador (7 libras) - MB: 608 / 1113 / 1313 / 1513 / 1516 / 2213 e ÔNIBUS (ATÉ 89)	


MERCEDES	0005710	350.501.7115
	Tampa do radiador (7 libras) (1990) MB: 1618 À 2221 - 1932 / 1933 / 1935	

MERCEDES	0005711	000.501.4615
	Tampa do radiador (7 libras) - MB: OM 366 (1990/...)	


MERCEDES	0005712	000.501.4515
	Tampa do radiador (0,7 Bar) - MB: 1214 / 1418 / 1618 / 1630 / 1935 / 2635	


TAMPAS RESERVATÓRIO ÓLEO


MERCEDES	0005700	344.018.0168
	Tampa do óleo - MERCEDES TODOS	


MERCEDES	0005701	344.010.7002
	Tampa do óleo - MERCEDES TODOS	


TAMPAS DO TANQUE DE COMBUSTÍVEL SEM CHAVE


MERCEDES	0005800	A-386.470.7105
	Tampa do tanque de combustível - (SEM CHAVE) (VENTILADA) - MERCEDES: TODOS (ATÉ 89)	

MERCEDES	0005805	344.470.0205
	Tampa do tanque de combustível - (SEM CHAVE) (VENTILADA) - MERCEDES: TODOS (ATÉ 89)	


MERCEDES	0005810	386.470.7005
	Tampa do tanque de combustível - (SEM CHAVE) (VENTILADA) - MERCEDES: TODOS (APÓS 90)	


MERCEDES	0005811	141734
	Tampa do tanque de combustível - (SEM CHAVE) (VENTILADA) - MERCEDES: TODOS (APÓS 90)	

MERCEDES	0005812	
	Tampa do tanque de combustível - (SEM CHAVE) (VALVULADA) - MERCEDES: TODOS (Tanque com sistema rosca interna)	


MERCEDES	0005813	386.470.7105
	Tampa do tanque de combustível - (SEM CHAVE) (VEDADA) - MERCEDES: TODOS (Tanque com sistema rosca interna)	


TAMPAS DO TANQUE DE COMBUSTÍVEL COM CHAVE


MERCEDES	0005850	386.470.7105
	Tampa do tanque de combustível - (COM CHAVE) (VENTILADA) - MERCEDES: TODOS (ATÉ 89)	


MERCEDES	0005855	695.470.7005
	Tampa do tanque de combustível - (COM CHAVE) (VEDADA) - MERCEDES: TODOS (Tanque plást. sist. rosca externa)	

MERCEDES	0005900	344.470.0205
	Tampa metálica do tanque de combustível - (COM CHAVE) (VENTILADA) - MERCEDES: TODOS (ATÉ 89)	


MERCEDES	0005910	386.470.7205
	Tampa do tanque de combustível - (COM CHAVE) (VEDADA) - MERCEDES: TODOS (APÓS 90)	

MERCEDES	0005915	386.470.7005
	Tampa metálica do tanque de combustível - (COM CHAVE) (VEDADA) - MERCEDES: TODOS (APÓS 90)	


MERCEDES	0005930	695.470.7105
	Tampa do tanque de plástico rosca "interna" na tampa (VEDADA) - MERCEDES BENZ	


MERCEDES	0005931	93.829.326 92.828.166
	Tampa do tanque de plástico rosca "interna" na tampa (VALVULADA) - MERCEDES BENZ	






































TAMPAS RESERVATÓRIO EXPANSÃO

MERCEDES	0005933	979.501.0415
	Tampa reservatório de expansão - (0,7 Bar) - MB: ACELLO 915-C (LTC 9T)	

MERCEDES	0005934	979.501.0315
	Tampa reservatório de expansão - (1,4 Bar) - MB: ACELLO 715-C (LTC 7T)	

MERCEDES	0005935	000.501.6415
	Tampa reservatório de expansão - (VEDADA) - MB: 710-C À 1718-C	

MERCEDES	0005936	000.501.6915
	Tampa reservatório de expansão - (VEDADA) - MB: OF-1722 / 1722M / 2368 / 1418 / 1218	

TAMPAS DO CUBO RODA											
MERCEDES		0902171	314.334.0025	MERCEDES		0902035	318.356.0515	MERCEDES		0902202	322.325.1252
	Tampa do cubo roda dianteira - MB: 608 / 709				Anel do cubo traseiro - MB: 809 / 912		MED: 76MM - INT.		Anel Truck Iderol - MB: 1313 / 1316 / 1317		MED.: 110 X 86,70 X 20 MM
MERCEDES		0902172	318.334.0025	MERCEDES		0902040	322.356.0015 358.356.0115	MERCEDES		0902204	322.325.1352
	Tampa do cubo roda dianteira - MB: 912 / 914				Anel do cubo traseiro - MB: 1113 / 1116		MED: 85MM - INT.		Anel Truck Iderol - MB: 1113		MED.: 125 X 96,60 X 17,20 MM
MERCEDES		0902173	970.356.0025	MERCEDES		0902045	352.356.0515 327.356.0515	MERCEDES		0902206	387.325.0162
	Tampa do cubo roda dianteira - MB: ACCELO 915				Anel do cubo traseiro - MB: 1313 / 1513 / 2013		MED: 97MM - INT.		Anel pista da balança - MB: 2314 À 2425		MED.: 143 X 125 X 94 X 24 MM
MERCEDES		0902174	322.356.0020	MERCEDES		0902050	360.356.0015 360.356.0415 360.356.0115	MERCEDES		0902208	389.325.1062
	Tampa do cubo truck - MB: 1513 / 2213				Anel do cubo traseiro - MB: 1318 À 2226 - O364 À O371		MED: 100MM - INT.		Anel da balança - MB: 2635 / 2638		MED: 189X 170X 149,50X 24,30
MERCEDES		0902175	344.334.7025	MERCEDES		0902055	385.356.0015	MERCEDES		0902210	321.353.0762
	Tampa do cubo roda dianteira - MB: 1113 / 1313 / 1513 / 2013				Anel do cubo traseiro - MB: 1618		MED: 104MM - INT.		Anel de encosto pinhão - MB: 1113 / 1313 / 2013 / O362 LPO		MED: 76,00 X 55,30 X 6,95 MM
MERCEDES		0902176	327.356.0120	MERCEDES		0902060	346.356.0315	MERCEDES		0902212	322.353.0051
	Tampa do cubo traseira - FREIO A AR MB: 1513 / 2213				Anel do cubo traseiro - MB: 1924 / 1929 / 1932		MED: 114MM - INT.		Anel sep. rolamento pinhão - MB STANDER: 1111 À 1516		MED: 72,00 X 60,00 X 15,00 MM
MERCEDES		0902177	383.320.0084	MERCEDES		0902065	345.325.7062	MERCEDES		0902214	322.353.0051
	Tampa do cubo traseira - MB: 2318 / 2225 / 2325				Anel interno da balança - MB: TRUCK 2013 / 2213		MED: 85MM - INT.		Anel sep. rolamento pinhão - MB: 1111 / 1113 / 1313 / 1316 / 1516		MED: 72,00 X 60,00 X 15,10 MM
MERCEDES		0902178	389.334.0025	MERCEDES		0902070	352.325.0062	MERCEDES		0902216	322.353.0051
	Tampa do cubo dianteira - MB: 1935 / OF 1620				Anel interno da balança - MB: TRUCK 2013 / 2213		MED: 86MM-F. 64		Anel sep. rolamento pinhão - MB: 1111 / 1113 / 1313 / 1316 / 1516		MED: 72,00 x 60,00 x 15,20 MM
MERCEDES		0902179	389.320.0684	MERCEDES		0902180	310.334.0115	MERCEDES		0902218	322.353.0051
	Tampa do cubo mancal - (ESTAMPADA EM AÇO) MB: 2635 / 2638				Anel do cubo dianteiro - MB: 608 D		MED: 46MM - INT.		Anel sep. rolamento pinhão - MB: 1111 / 1113 / 1313 / 1316 / 1516		MED: 72,00 x 60,00 x 15,30 MM
MERCEDES		0902169	322.325.0013	MERCEDES		0902185	688.334.0015	MERCEDES		0902221	322.353.0051
	Tampa do cubo truck - MB: 2219 / 2220				Anel do cubo dianteiro - MB: 809 / 912		MED: 54MM - INT.		Anel sep. rolamento pinhão - MB: 1111 / 1113 / 1313 / 1316 / 1516		MED: 72,00 x 60,00 x 15,40 MM
ANÉIS DO CUBO RODA				MERCEDES		0902190	321.334.0125	MERCEDES		0902222	322.353.0051
					Anel do cubo traseiro - MB: 1113 / 1114 / 1116		MED: 70MM - INT.		Anel sep. rolamento pinhão - MB: 1111 / 1113 / 2013 / O362 LPO		MED: 72,00 x 60,00 x 15,50 MM
				MERCEDES		0902195	360.334.0115	MERCEDES		0902224	322.353.0051
					Anel do cubo dianteiro - MB: 1313 À 2213		MED: 73MM - INT.		Anel sep. rolamento pinhão - MB: 1111 / 1113 / 2013 / O362 LPO		MED: 72,00 x 60,00 x 15,60 MM
MERCEDES		0902030	314.356.0215 314.356.0315	MERCEDES		0902200	355.356.1215	MERCEDES		0902226	322.353.0051
	Anel do cubo traseiro - MB: 608 / 709				Anel pista traseiro L D/E - MB: O371 / 1632		MED.: 145 X 110 X 32 MM		Anel sep. rolamento pinhão - MB: 1111 / 1113 / 2013 / O362 LPO		MED: 72,00 x 60,00 x 15,70 MM
	MED: 70MM - INT.										

MERCEDES - BENZ



RETENTORES



MERCEDES-BENZ

EIXO DIANTEIRO

CÓDIGO	Nº ARCA	Nº SB	N. ORIGINAL	APLICAÇÃO	MODELO
0642102	5847 BAGGE	07616 BAGE	6319972346	RODA DIANTEIRA (INTERNO)	MB: 180
0642103B	5848 BAGE	07716 BAGE	6319972446	RODA DIANTEIRA (EXTERNO)	MB: 180
0642104A	5852 BG	03286 BRG	0199973647	RODA DIANTEIRA	MB: SPRINTER 310 / 312
0642005	5051 BG	01828 B	0069972646	RODA DIANTEIRA	MB: 608 / 708 / 709
0642007	5164 BG	02753 BRG	0119972546	RODA DIANTEIRA	MB: 709 / 812 / 912 / 914 / 915
0645234	5234 BRG	00046 BR	6689977147	RODA DIANTEIRA	MB: MICRO ÔNIBUS 712 / 812 / 917
0642010	5063 BG	01043 B	0009973446	RODA DIANTEIRA	MB: LP 321 / 321 - 1111 / 1113 / 1114 / 1116 / 1118 / 1214
0642012	5058 BG	01801 B	0069979846	RODA DIANTEIRA	MB: 1313 / 1513 / 2013 / 2213
0642015	5057 BG	02049 BG	0079973646	RODA DIANTEIRA	MB: 1313 / 1513 / 2013 / 2213 / 2325 / 2328
0642017	5178 BG	01549 BRA	0069979346	RODA DIANTEIRA	MB: OF 1618 / 1620 - OF 1720 / OH 1618 / 1620
0642020	5161 BG	07684 GR	3509978146	RODA DIANTEIRA	MB: 1924 À 1945 - 2218 À 2638 - O370 À O400
0642025	5171 BRG	01974 BRG	3509972446	RODA DIANTEIRA	MB: 1924 / 1938 / 1945 - 2325 / 2328 - 2635 / 2638
0642560	6974 GY		9799970046	CUBO RODA DIANTEIRA	MB: ACCELO 710 / 715 / 915 / 915C
0642541	7013 BRAG		0069979346	CUBO RODA DIANTEIRA	MB: ATEGO 1517 À 2418
0642543	7021 BRAGE		0139977346	CUBO RODA DIANTEIRA (EXTERNO)	MB: AXOR 1933 À 2544
0642544	7020 GRGE		0219978947	CUBO RODA DIANTEIRA (INTERNO)	MB: AXOR 1933 À 2544

MERCEDES-BENZ

EIXO TRASEIRO

CÓDIGO	Nº ARCA	Nº SB	N. ORIGINAL	APLICAÇÃO	MODELO
0642102	5847 BAGGE	07616 BAGE	6319972346	RODA TRASEIRA	MB: 180
0642102A	6485 BRAGF	07484 BRAGF		PINHÃO	MB: SPRINTER 310
0642102B	5627 BRGEF	02201 BRGEP	0129970346	PINHÃO (ALBARUS)	MB: SPRINTER 310
0642103	5680 BRGE	02693 BRGE	0129970246	RODA TRASEIRA	MB: SPRINTER 310 / 312
0642103A	6086 BRAGGEF	07481 BRABGEF	0069979846	PINHÃO	MB: SPRINTER 312 (1999)
0642030	5052 BG	01829 B	0029976846	RODA TRASEIRA	MB: 608 / 708 / 709
0642032	5168 BG	02690 BRG	0159972047	RODA TRASEIRA	MB: 709 / 812 / 912 / 914 / 915
0642035	5344 BG	00516 BG	3449977346	RODA TRASEIRA	MB: LP 321 / 321 - 1111 À 1118 - 1214
0642037	5036 BG	01735 BG	3459977046	RODA TRASEIRA	MB: 1313 / 1513 / 2013 / 2213
0642040	5054 BG	01884 BRAG	3459978346	RODA TRASEIRA	MB: 1313 / 1513 / 2013 / 2213
0642042	5208 BRY	02713 BRY	0002530259	RODA TRASEIRA	MB: L / OF / OH 1618 / 1620 - 1720 / 1721
0642045	6000 BYP	07338 BAYF	3869977247	RODA TRASEIRA	MB: L / OF / OH 1618 / 1620 - 1720 / 1721
0642050	5174 BG	02778 B	0039970146	RODA TRASEIRA	MB: 1924 À 1945
0642055	5174 BG	02778 B	0169975647	RODA TRASEIRA	MB: 1924 À 1945
0642060	5418 BG	00500 BAG	0089970747	PINHÃO	MB: 1111 / 1113 / 1116 / 1313 / 1513 / 2013
0642062	5959 BGP	0500 BAGP	3459970747	PINHÃO	MB: 1111 / 1113 / 1116 / 1313 / 1513 / 2013
0642081	5037 BRG	00135 BR	3049970847	PINHÃO	MB: LP 331
0642084B	5438 BG	02607 BRAG	0179972846	PINHÃO	MB: 1924 À 2638 - O370 / O371
0642085	5439 BRG	7432 N	0059978447	BALANÇA TRUCK	MB: 2635 / 2638
0642087A	5502 BGF	02141 BRAGF	0059974446	RODA TRASEIRA	MB: L / OF / OH 1618 / 1620 - 1720 / 1721
0642087B	5504 BG	02557 BRG	0169976747	PINHÃO	MB: 1214 À 2418 - OF 1115 À 1319 - OH 1318
0642088	5510 BRG	02679 BRG	0169975647	RODA TRASEIRA	MB: 1924 À 1945
0642089	5649 BAGF	02291 BAF	0079970646	PINHÃO - JUNTO C/ 5137 (6X4) (6X6)	MB: 2325 / 2328 / 2218 - LG 1819
0642089A	5650 BAGF	02292 BAF	0079978146	PINHÃO - JUNTO C/ 5118 (6X4) (6X6)	MB: 2325 / 2328 / 2218 - LG 1819
0642089B	5679 BRGEP	02687 BRGEP	0003530259	PINHÃO	MB: L / OF / OH 1618 / 1620 - 1720 / 1721
0642094	5716 BG	07612 BA	0059976647	PINHÃO	MB: O370 / O371



RETENTORES



MERCEDES-BENZ

EIXO TRASEIRO

CÓDIGO	Nº ARCA	Nº SB	N. ORIGINAL	APLICAÇÃO	MODELO
0642096B	5760 BRG	0503 N - 0501 N	0099975346	BALANÇA TRUCK	MB: 2325 / 2328 - 2218
0642098A	5857 BAG		0179972647	PINHÃO	MB: 2325 / 2328 - 2218
0642098B	5841 BRGEF	7345 NV	0159974747	PINHÃO	MB: 1935 / 1938 - 2635 / 2638
0642099	5895 BGP	02293 BF	0119973146	RODA TRASEIRA	MB: 1924 À 1945
0642100	6005 BAGGEF	1772 V	0209973947	RODA TRASEIRA (FREIO A DISCO)	MB: 1938 / 2638
0642100B	6197 MF	6197 MF	3853200167	BALANÇA TRUCK - (JUNTO C/ 5760)	MB: 2325 / 2328 - 2213
0642101	6198 MF	6198 MF	3953200067	BALANÇA TRUCK - (JUNTO C/ 5760)	MB: 2635 / 2638
0642101C	30495	56005 K	0169975647	RODA TRASEIRA	MB: 1924 / 1945 - O370 / O371 / O400
0642554	6972 BYF		0249978147	CUBO RODA TRASEIRA	MB: ACCELO 914 / 915
0642540	7011 BYF		0249973047	CUBO RODA TRASEIRA	MB: ACCELO 710 / 715 / 915 / 915 C
0642542	7022 BRF		0139973546	CUBO RODA TRASEIRA	MB: AXOR 1933
0642561	7036 BAG		0149970546	CUBO RODA TRASEIRA EXTERNO	MB: AXOR 1933
0642545	7023 BRAG		0169975647	CUBO RODA TRASEIRA (EXT.)	MB: AXOR 3340 / 3344
0642546	7024 BRA		0139979347	CUBO RODA TRASEIRA (INT.)	MB: AXOR 3340 / 3344

MERCEDES-BENZ

TRANSMISSÃO

CÓDIGO	Nº ARCA	Nº SB	N. ORIGINAL	APLICAÇÃO	MODELO
0645849	5849 BRGGE	07818 BRGG	6319972746	FLANGE TRASEIRA	MB: 180
0645850	5850 BRGEP		6319971746	EIXO PILOTO	MB: 180
0642104B	5854 BAGP		0189979147	EIXO PILOTO (ANTIGO)	MB: SPRINTER 310
0642104C	5851 BRG		0239970547	EIXO PILOTO	MB: SPRINTER 310
0642104D	5853 BAGP	07394 BRGP	0189979247	FLANGE TRASEIRA	MB: SPRINTER 310
0642104E	6192 BRGP	05548 BRG	0059974840	ALTERNADOR (EIXO)	MB: SPRINTER 310 / 312
0647029	5466 BR		0199971247	FLANGE TRASEIRA	MB: SPRINTER 310 / 312 / 412
0642065	5413 BAG	02099 BA	3459977946	EIXO PILOTO	MB: O370 / O371 - OF 1113 À 1618 - OH 1315 / 1318
0642070	5055 BAG	02100 BAG	0089971146	FLANGE TRASEIRA	MB: 1113 À 2418
0642082	5094 BRG	0804 BR	0079972347	EIXO PILOTO	MB: 1214 À 2418
0642083B	5152 BR	01667 BR	0079978847	EMBREGEM (GARFO)	MB: 1924 À 1945
0642084A	5384 BRG	01988 BRG	0119978846	EMBREGEM (GARFO)	MB: 1924 / 1929 - O370 / O371
0642085A	5449 BAG	01839 BA	3089971346	EIXO PILOTO	MB: 608 / 708
0642085B	5450 BG	01840 BGO	0119977046	FLANGE TRASEIRA	MB: 608 / 708
0642088A	5577 BGP	01506 BF	0119978447	EIXO PILOTO	MB: O355 / O364 / O365
0642088B	5581 GAE	01662 GAE	1202610080	VELOCÍMETRO (EIXO)	MB: TODOS
0642090	5681 BAGF	02723 BAF	0069978747	EIXO PILOTO	MB: 1924 À 1945 - 2325 À 2638
0642092	5695 BAGF	02986 BAF	0049970646	FLANGE TRASEIRA	MB: 1519 À 2328 - O370 / O371 - OF 1618 / 1620
0642092A	5697 BRGF	02985 BRF	0099970747	FLANGE TRASEIRA	MB: 1630 - 1935 À 1941 - 2325 / 2328 - 2635 / 2638
0642092B	5710 BRG	0556 N	0099970647	FLANGE TRASEIRA	MB: 1630 - 1935 À 1941 - 2325 / 2328 - 2635 / 2638
0642093	5711 BRGEF	0692 V	0079972047	FLANGE TRASEIRA	MB: OF 1618 / 1620 / 1720 / 1721 - OH 1618 / 1620
0642093A	5713 BRG	07599 BAF	0109972146	EIXO PILOTO	MB: OH 1318 / 1320 - 1418 À 1420 - OF 1318 À 1620
0642093B	5715 BAG	1147 N	0049970946	EIXO PILOTO	MB: 1519 / 1819 - 1924 / 1929 - 2219 / 2635 / 2638
0642094A	5717 BAGF	1164 V	019976447	CAIXA TRANSFERÊNCIA	MB: LA / LAK / LAS / LG 1819
0642094B	5718 BAG	1170 V	3449977347	CAIXA TRANSFERÊNCIA	MB: LA / LAK / LAS / LG 1819
0642095	5719 BAGF	1172 V	0049970747	EIXO PILOTO	MB: 1519 / 1819 - 1924 / 1929 - 2219 / 2635 / 2638
0642095A	5720 BAGF	07485 BAF	0079972047	EIXO PILOTO	MB: OF 1618 / 1620 / 1720 / 1721 - OH 1618 / 1620
0642095B	5721 GA	1192 N	0119972246	ALAVANCA	MB: 1519 / 1819 - 1924 / 1929 - 2219 / 2635 / 2638



RETENTORES



MERCEDES-BENZ

TRANSMISSÃO

CÓDIGO	Nº ARCA	Nº SB	N. ORIGINAL	APLICAÇÃO	MODELO
0642096	5722 BAG	1215 N	0069978847	FLANGE TRASEIRA	MB: 1519 / 1819 - 1924 / 1929 - 2219 / 2635 / 2638
0642096A	5723 BAG	1223 N	0079972247	EIXO PILOTO	MB: 1524 À 1530 - 1625 - 1924 / 1945 - 2225
0642098	5842 BAGF	07598 BRAGF	0159977747	EMBREGEM (GARFO)	MB: OF 1618 / 1620 / 1720 / 1721 - OH 1618 / 1620
0642099A	5899 BAGGF		0149970147	FLANGE TRASEIRA	MB: 1418
0642099B	5900 BAGF		0159970347	EIXO PILOTO	MB: 1418

MERCEDES-BENZ

MOTOR

































CÓDIGO	Nº ARCA	Nº SB	N. ORIGINAL	APLICAÇÃO	MODELO
0642487	6192 BRGF	05548 BRG	0059974840	ALTERNADOR (EIXO)	MB: SPRINTER 310 / 312
0646424	6424 GAEP	03202 GAEP		TAMPA VÁLVULAS	MB: SPRINTER 310 / 312
0646450	6450 BRGF	05352 BRGF		VIRABREQUIM DIANTEIRO	MB: SPRINTER 310 / 312
0646451	6451 BRGF	05353 BRGF		COMANDO VÁLVULAS	MB: SPRINTER 310 / 312
0642083A	5148 BR	00853 BR	3439977046	BOMBA D' AGUA	MB: OM 321 À 449 LA (TODOS)
0642086	5466 BR	02288 BR	3439977146	BOMBA D' AGUA	MB: OM 355 À 449 LA
0642091B	5690 BAGS	00269 BAGS	3459977746	VIRABREQUIM DIANTEIRO	MB: 1519 À 2638 - 1924 À 1934 - O326 À O371
0642097B	5834 BAGS	01810 BAGS	3449977446	VIRABREQUIM DIANTEIRO	MB: 1113 À 2013 - 2314 À 2328
0642101A	6395 BRAGF	02841 BRAF	0149974647	VIRABREQUIM DIANTEIRO	MB: 1630-1935 À 1945 - 2325 À 2638 - O371/ O400
0642101B	6396 BRAGF	02697 BRAGF	0139971447	VIRABREQUIM TRASEIRO	MB: 1929 À 1945 - 2635 / 2638 - O371 / O400

MERCEDES-BENZ


DIVERSOS

CÓDIGO	Nº ARCA	Nº SB	N. ORIGINAL	APLICAÇÃO	MODELO
0642080	5041 BRG	01495 BR	0099977246	COMPRESSOR AR (FREIO DIANT.)	MB: OM 355-5 / 355-5A - MB: TODOS
0642083	5096 BRG	01151 BRG	3449977146	CAIXA DIREÇÃO MECÂNICA	MB: 1113 À 2216 - L 608 À 809 - O325 À O365
0642084	5320 BR	01543 BR	003760025100	COMPRESSOR AR (FREIO DIANT.)	MB: TODOS
0642086A	5469 BAG	00495 BA	0219970347	CAIXA DIREÇÃO MECÂNICA (SETOR)	MB: 1924 / 1945 / LP 312
0642086B	5489 BAG	02058 BAGF	0129973747	EIXO SISTEMA "S"	MB: 1924 / 1941 - OF 1618 / 1620 / 1721
0642087	5490 BA	02059 BA	0039970547	EIXO SISTEMA "S"	MB: 1924 / 1941 - OF 1618 / 1620 / 1721
0642100A	6093 BRGF	03025 BRGF		COMPRESSOR AR (VARGA)	MERCEDES
0642097	5777 BRX	00510 BRX	0004312086	SERVO FREIO (VENENO)	MB: 709 À 915 - 1113 À 2418 - O370 / O371
0642097A	5782 MGE	10316 MGE	0004350390	SERVO FREIO (MAMICA)	MB: 709 À 915 - 1113 À 2418 - O370 / O371

MERCEDES - BENZ

CONJUNTO E PARAFUSO CARDAN		PORCAS DO PARAFUSO CARDAN		PORCAS DO CARDAN	
MERCEDES	0458205 325.299.00401X  Conjunto parafuso do cardan - MB: 608 D À 1614 - ÔNIBUS O370 / O371	MERCEDES	0458280 000.961.014.116  Parafuso fix. do cardan - MB: LS 1941	MERCEDES	0108142 000.353.0272  Porca (AÇO) ponteira do cardan travante - MB: 809 / 812 / 912 / 914 / 1114
M 10 X 30 - (10.9)		M 14 X 50 - (10.9)		M 25 X 1,25 - ESP.	
MERCEDES	0458210 325.299.00401X  Conjunto parafuso do cardan com porca nylon e Arruela de pressão - MB: 608 À 1519 / ÔNIBUS: 0364 / 0365 / 0370 / 0371	MERCEDES	0458285 002.990.9901  Parafuso do cardan - MB: LS 1524 / 1625 / 1630 - 1924 ATÉ 1935	MERCEDES	0108150 310.411.0072 310.411.0172  Porca (AÇO) do cardan - MB: 608 D
M 10 X 30 - (10.9)		M 16 X 45 - (10.9)		M 28 - ESP.	
MERCEDES	0458215 352.990.00401X  Conjunto parafuso do cardan com porca Dodi Loc - MB: 608 D À 2013 - ÔNIBUS: 0362 / 0364 / 0365	MERCEDES	0458300 384.990.7801  Parafuso fix. da abraçadeira da flange do cardan - MB: 709 À 914 - L 1218 À 1720 / 1418E	MERCEDES	0108152 310.411.0072  Porca (AÇO) do cardan - MB: 710 / 712 / 809 / 812 / 912 / 914
M 10 X 30 - (10.9)		M 10 X 20 - (10.9)		1" NF - ESP.	
MERCEDES	0458220 688.990.7201  Conjunto parafuso do cardan com porca Dodi Loc - MB: 709 À 914 / L 1218 À 1720 / 1418E	MERCEDES	0458310 002.990.8301  Parafuso do cardan - MB: 1935 L	MERCEDES	0108156 000.990.5050  Porca (AÇO) cardan auto travante - MB: 1218 À 2318
M 10 X 45 - (10.9)		PORCAS DO PARAFUSO CARDAN		M 32 X 1,5 - ESP.	
MERCEDES	0458225 002.990.8301X  Conjunto parafuso do cardan com porca Dodi loc - MB: 1218 / 1418 / 1519 - 0364 / 0365 / 0370 / 0371	MERCEDES	0458040  Porca do parafuso do cardan - MB: 912 / 914 (CARRO FORTE)	MERCEDES	0108155 322.411.0072 322.411.7050 344.990.7050  Porca (AÇO) do cardan - MB: L 1113 À 2216 - LK 1313 / 1314 / 1316 / 1513 / 1514 / 1516 - L / LK 1214 / 1414 - LK / LB 2213 / 2216 - LS / LK / LP 1113 - LPO / OF 1113 / 1114 - LS 1313 / 1316 - OF / OH 1313 / 1314 / 1316 / 1419 / 1517 - 608 D / 709 / 912
M 12 X 32 - (10.9)		M 8 -1,0 DODI LOC		M 28 - ESP.	
MERCEDES	0458230 002.990.9301X  Conjunto parafuso do cardan - MB: 1218 / 1418 / 1519 - 0364 / 0365 / 0370 / 0371	MERCEDES	0458320  Porca do parafuso do cardan - MB: 709 À 712 / 809 / 812 / 912 / 914 / L 1218 ATÉ 1729 / 1418E	MERCEDES	0108157  Porca (AÇO) do cardan - MB: 1219 ATÉ 1620 / 1418 E
M 12 X 32 - (10.9)		M 10 -1,0 DODI LOC		1/4 - ESP.	
MERCEDES	0458240 360.990.1901X  Conjunto parafuso do cardan com porca travante de aço - MB: L / LK 1618 - 0370 / 0371	MERCEDES	0458325  Porca do parafuso do cardan - MB: L / LK 1618 - ÔNIBUS: 0370 / 0371	MERCEDES	0108160 385.351.0072 385.351.0172  Porca (AÇO) do cardan - MB: L 1218 / 1418 - LK 1418 - L / LK 1618 - LS 1924 - ACCELO
M 12 X 36 - (10.9)		M 12 - DODI LOC		M 40 - ESP.	
MERCEDES	0458245 000.961.014.116XX  Conjunto parafuso do cardan - MB: LS 1941	ABRAÇADEIRAS FLANGE CARDAN		MERCEDES	0108165 366.353.0172  Porca do cardan - MB: L / LK 1621 - L / LK / LS 1519 L / LK / LB 2219
M 14 X 50 - (10.9)		MERCEDES	0458045 MBB 690.995.7010  Abraçadeira flange do cardan - (P/ cruzeta - 5.160X) MB: SPRINTER	MERCEDES	0108170 366.353.0072  Porca (AÇO) do cardan - MB: L 1625 - LS 1625 / 1630 - LS 1924A / 1929 / 1930 / 1932 / 1933
MERCEDES	0458250 002.990.0001X  Conjunto parafuso do cardan - MB: L 1625 - LS 1524 / 1625 / 1630 / 1924A / 1929 / 1930	(11/94)		M 40 - ESP.	
M 16 X 45 - (10.9)		MERCEDES	0458055 688.990.7145  Abraçadeira flange do cardan - (P/ cruzeta - 5.263X / 5.275X) - MB: 709 À 914	MERCEDES	
MERCEDES	0458255 002.990.9901X  Conjunto parafuso do cardan com porca Dodi Loc - MB: L 1625 / LS 1524 / 1625 / 1630 / 1924 À 1933	(16/97)		M 45 - ESP.	
M 16 X 45 - (10.9)		MERCEDES	0458340 695.995.7010  Abraçadeira flange do cardan - (P/ cruzeta - SPL 90.1X) - MB: L 1218 ATÉ 1720		
MERCEDES	0458265 352.990.0401  Parafuso do cardan - MB: 608 D / 709 / 912 / 1113 / 1214 / 1313 / 1414 / 1418 / 1513 / 1614 - ÔNIBUS: 0370 / 0371	(18/97)			
M 10 X 30 - (10.9)		MERCEDES	0458060 384.995.7010  Abraçadeira flange do cardan - (P/ cruzeta 5.438X) - MB: 1418		
MERCEDES	0458270 002.990.8301  Parafuso do cardan - MB: 1218 / 1418 / 1519 - ÔNIBUS: 0364 / 0365 / 0370 / 0371	(6/97)			
M 12 X 32 - (10.9)					


PORCAS DO EIXO PILOTO

MERCEDES	0108135	312.262.1172
	Porca (AÇO) do eixo piloto -	
	MB: L / LS / LA / LK / LAK / LAS / LP 1113 - LOP / OF 1113 / 1114 - LK / LB 2213 / 2216 - L / LK 1313 / 1314 / 1316 / 1513 / 1514 / 1516 / L 2013 / 2213 / 2216	
M 45 - ESP.		

MERCEDES	0108136	324.262.0072
	Porca (AÇO) do eixo piloto -	
	MB: L 608D / 708 / 709 / L 912	
M 40 - ESP.		


MERCEDES	0108137	385.990.0351
	Porca (AÇO) do eixo piloto - (Câmbio G3 / 60) -	
	MB: L 1318 / 1518 / O364 / O365 - OF / OH / LPO	
M 60 - ESP.		

PORCAS DO EIXO ENTALHADO

MERCEDES	0108140	314.262.0072
	Porca (AÇO) do eixo entalhado -	
	MB: 608 D	
M 24 X 1,25 - ESP.		


MERCEDES	0108145	322.262.0072
	Porca (AÇO) do eixo entalhado -	
	MB: L / LS / LA / LK / LAK / LAS / LP 1113 - LPO / OF 1113 / 1114 - LK / LB 2213 / 2216 - L / LK 1313 / 1314 / 1316 / 1513 / 1514 / 1516 / L 2013 / 2213 / 2216 - LS 1313 / 1316	
M 28 - ESP.		

PORCAS DO PINHÃO

MERCEDES	0108207	000.353.0672
	Porca (AÇO) do pinhão -	
	MB: 1618 / 1620	
M 39 - ESP.		


MERCEDES	0108210	327.353.0172 385.351.0072 385.351.0172
	Porca (AÇO) do pinhão -	
	MB: L 1113 / 1118 / 1313 / 1314 / 1418 / 1614 / 1618 / 1621 / 2013 / 2014 / 2213 / 2214 - LK 1313 / 1314 / 1316 / 1618 - L / LK 1414 / 1418 / 1513 / 1514 / 1516 / 1518 / 1214 / 1218 - LA / LAK 1313 - OF 1113 / 1114 / 1115 / 1315 / 1317 / 1318 - OH 1313 / 1314 / 1316 / 1419 / 1420 / 1517 / 1518 / 1520 - LA / LAK / LAS - 1113 - L / LK / LS / LP / LPO 1113 / 1114 - L / LS 1116 - L / LK / OF 1313 / 1314 / 1316 / 1318 / 1513 / 1514 / 1516 / 1518 - LPO 1118 - L / LK / LS 1519 / 1520 - LG 1819 - L / LB / LK 2219 / 2220 / 2213 / 2214 / 2216 / 2217 - O364 / O365 / O370 / O371 - MERCEDES ATEGO	
M 40 X 1,5 - ESP.		


MERCEDES	0108220	366.353.0072 385.351.0672
	Porca (AÇO) do pinhão -	
	MB: L 2213 / 2214 - L / LB / LK 2219 / 2220 - LG 1819	
M 45 - ESP.		

MERCEDES	0108232	324.353.0072
	Porca (AÇO) eixo caixa satélite com redução -	
	MB: L / LB / LK 2213 / 2214 / 2216 / 2217 / 2219 / 2220 - L 2013 / 2014	
M 32 - ESP.		

PORCAS AJUSTAGEM DA CORÔA


MERCEDES	0108230	321.353.0025
	Porca de ajustagem da corôa -	
	MB: L 1113 / 1313 / 1314 / 1614 / 1618 - LK 1313 / 1314 / 1316 / 1118 - L / LK 1414 / 1418 / 1513 / 1514 / 1516 / 1518 / 1214 / 1218 - LA / LAK 1313 - OF 1113 / 1114 / 1115 / 1315 / 1317 / 1318 - OH 1517 / 1518 / 1520 / 1313 / 1314 / 1316 / 1419 / 1420 - L / LS 1116 - LPO 1118 - L / LK / LS / LP / LPO 1113 / 1114 - LA / LAK / LAS 1113 - O364 / O365 / O371	
M 28 - ESP.		

MERCEDES	0108235	345.353.7025
	Porca de ajuste lateral da corôa - (REDUZIDO)	
	MB: 1313 / 1513 / 1519	
M 155 X 1,5 MM		

MERCEDES	0108240	345.353.7025
	Porca de ajuste lateral da corôa - (AGL-MEDIOS) - (BAIXA) -	
	MB: 2219 / 2220	
M 125 X 1,5 MM		
































PORCAS AJUSTAGEM DO PINHÃO

MERCEDES	0108261	615.353.0125
	Porca ajuste pinhão -	
	MB: OH 1625L / 1628 / 2325	
M 170 X 1,5 MM		


MERCEDES	0108262	386.353.0025
	Porca ajuste pinhão - (BIC N RED)	
	MB: HPN - OF 1318 / 1618	
M 140 X 1,5 MM		

MERCEDES	0108255	327.353.1025
	Porca de ajustagem do pinhão -	
	MB: L 1113 / 1118 / 1313 / 1314 / 1614 / 1618 / 2013 / 2014 / 2213 / 2214 - LA / LAK 1313 - LK 1313 / 1314 / 1316 - LA / LAK / LAS 1113 OF 1113 / 1114 / 1115 / 1315 / 1317 / 1318 - OH 1313 / 1314 / 1316 / 1317 / 1419 / 1420 / 1517 / 1518 / 1520 - L / LB / LK 2219 / 2220 - L / LK / LS / LP / LPO 1113 / 1114 - LPO 1118 - LG 1819 - L / LS 1116 - O364 / O365 / O371 - L / LK 1214 / 1218 / 1414 / 1418 / 1513 / 1514 / 1516 / 1518	
M 140 X 1,5 MM		

MERCEDES	0108260	317.353.0125
	Porca de ajustagem do pinhão -	
	MB: L / LK / OF - 1313 / 1314 / 1316 / 1318 / 1513 / 1514 / 1516 / 1518 - L / LK 1414 - L / LK / LS 1519 / 1520 - LK 1618 - L 1418 / 1614 / 1618 / 1621	
M 150 X 1,5 MM		

CRUZETAS CARDAN		BORRACHAS DO SUPORTE CARDAN	
MERCEDES  CZ-210 / 5-160X	0470001 000.410.1231 Cruzeta do eixo cardan - MB: L 709	MERCEDES  CZ-290 / SPL140-1X	0470065 000.410.2631 Cruzeta cardan - MB: SPRINTER
MERCEDES  CZ-254 / 5-263X	0470005 000.410.1331 Cruzeta do cardan - MB: 710 / 912 - LO 809 / 812 - OF 809 / 812	MERCEDES  CZ-274 / 5-515X	0470070 000.410.3931 Cruzeta cardan - MB: 2423B / 2423K - ATEGO 1418 / 1725 / 2425
MERCEDES  CZ-264 / 5-438X	0470010 000.410.1731 Cruzeta do cardan - MB: L / LK 1218 À 2418 - OF 1620	MERCEDES  CZ-286	0470075 000.410.3131 Cruzeta cardan - MB: 1723 / 1723S / L / LS 1623 / OH 1623LG
MERCEDES  CZ-227 / 5-12213X	0470015 345.410.7031 385.410.0231 Cruzeta cardan - MB: L / LA / LAK / LK / LO / LS / LT / OF / OH / O321 / O352 / 608 À 2217	MERCEDES  SPL170X	0470080 000.410.2631 000.410.1628 Cruzeta cardan - MB: 1935 / 2635 (TDS EIXOS 6X4)
MERCEDES  CZ-228 / 5-12100X	0470020 331.410.0031 Cruzeta cardan - MB: L / LB / LK / LAK / OM / O362 / O355 / O364 / 1218 À 2220	MERCEDES  CZ-270 / 5-281-1X	0470085 000.410.3631 000.410.1631 Cruzeta cardan - MB: L 2638 / LK 2638 / LS 2638 (TODOS ENTRE EIXOS 6X4)
MERCEDES  CZ-271 / SPL90-1X	0470025 000.410.2731 Cruzeta transmissão cardan - MB: L 1218 / 1418 / L 1620 / L 1651 / L 1720 / LK 1620	SUPORTES DO CARDAN	
MERCEDES  CZ-229 / 5-12219X	0470030 381.410.0231 385.410.0531 Cruzeta cardan - MB: A / AK / AS / K / L / LB / LK / S / 1413 À 2325 / O370 / O371	MERCEDES 	0701102 376.410.0740 Suporte do cardan - MB: 1618 (TIPO ORIGINAL)
MERCEDES  CZ-265 / 5-12062X	0470035 386.410.0031 Cruzeta cardan - MB: L / LB / LK / 1819 À 2325 - Entre Eixos - O370 / O371 / O400	MERCEDES 	0701103 344.410.7040 Suporte do cardan - MB: OF 1315 - OF 1318
MERCEDES  CZ-230 / 5-12924X	0470040 350.410.0031 335.410.0031 Cruzeta cardan - MB: R / RS / RSD O370 / O371 / O400 - L / LK / LP / LPS / LS 1621 À 2318	MERCEDES 	0701104 376.410.0140 Suporte do cardan - MB: OF 1315 - OF 1318
MERCEDES  CZ-231 / 5-12932X	0470045 387.410.0031 620.410.0031 Cruzeta cardan - MB: L / LS 1524 À 2325 - O370 / O400 RSE	MERCEDES 	0701122 345.410.7340 Suporte do cardan - MB: 1113 À 2213 (TIPO ORIGINAL)
MERCEDES  CZ-232 / SPL250-1X	0470050 000.410.3431 Cruzeta cardan - MB: 2428 / L 1938 / L 2638 / LS 1634 / LS 1938 / LS 2638	SUPORTES DO CARDAN BOIADEIRO	
MERCEDES  CZ-276 / 5-12018X	0470055 656.410.0131 Cruzeta cardan - MB: 1935 (97/...) Chassi Preto - MB: 2635 (97/...) Canavieiro -	MERCEDES 	0610120 Suporte do cardan boiadeiro - (TUBOPEÇAS) - MB: 1113 / 1313 / 1513
		MERCEDES 	0610122 352.413.0112 Borracha do suporte do cardan boiadeiro (TUBOPEÇAS) - MB: 1113 / 1313 / 1513
		MERCEDES 	0610125 352.413.0212 Borracha do suporte do cardan boiadeiro (LUSAR) - MB: 1113 / 1313 / 1513
LUVAS DO ROLAMENTO CARDAN			
		MERCEDES 	0610123 337.413.0131 Luva interna do rolamento do cardan - MB: 1519
		MERCEDES 	0610124 312.413.1231 Luva interna do rolamento do cardan - MB: 1113 / 1313 / 1513
SANFONAS DO CARDAN			
		MERCEDES 	0610130 352.410.0080 Sanfona do cardan (2 Anéis) - MB: 608 D / 708 / 709
		MERCEDES 	0610132 321.410.0280 Sanfona do cardan (3 Anéis) - MB: 1113 À 2013
		MERCEDES 	0610135 345.410.7180 Sanfona do cardan (3 Anéis) - MB: 1519 / 1318 / 2219 / 2220 / 1218 / 1618 / 1718 - OF 1318 / 1618
		MERCEDES 	0610137 302.410.0080 Sanfona do cardan (3 Anéis) - MB: 2213 / 2217 - OH 1313 / 1316 - OF 1315
		MERCEDES 	0610140 344.410.0080 Sanfona do cardan (4 Anéis) - MB: ÔNIBUS O355

**SUPTES DO
CARDAN REI**

		MERCEDES  (R 3005) - 40 MM	0610052 Borracha do cardan Rei com rolamento (P/ Sup. 3004 / 3021) - MB: 608 À 2214 - OF 1113 À 1315	MERCEDES  (R 778R) - 45 MM	0610102 Borracha do cardan Rei com rolamento - MB: OF 1721	88.509S	
MERCEDES  (R 3006) - 35 MM	0610005 Suporte cardan Rei com rolamento MB: 608 D (ATÉ 76)	310.410.0922	MERCEDES  (R 3033) - 40 MM	0610055 Borracha do cardan Rei com rolamento (P/ Sup. 3032) - MB: 709 À 914	MERCEDES  (R 253R) - 50 MM	0610103 Borracha do cardan Rei com rolamento - MB: 1622 / 1623 / 1723	88.510
MERCEDES  (R 3008) - 35 MM	0610007 Suporte cardan Rei com rolamento MB: 608 D (77 À 79)	310.410.0921	MERCEDES  (R 1004) - 40 MM	0610057 Borracha do cardan Rei com rolamento (P/ Sup. 3038) - MB: SPRINTER 310D - TODAS	MERCEDES  (RCB 1220) - 55MM	0610104 Borracha do cardan Rei com rolamento - MB: 1618 / 1620 - Com CARDAN KRUPP	88.511
MERCEDES 	0610010 Coxim de fixação do suporte do cardan Rei (P/ suporte R 3008) MB: 608 D (77 À 79)		MERCEDES  (R 3031) - 45 MM	0610060 Borracha do cardan Rei com rolamento - (P/ sup. 3030/ 3034 / 3037) - MB: 1618 À 2418 - OF 1620	MERCEDES  (R 752/ 1938) 60MM	0610106 Borracha do cardan Rei com rolamento - MB: 1938 / 1632 / 1634 / 2428 / 2638	88.512
MERCEDES  (R 3004) - 40 MM	0610012 Suporte cardan Rei com rolamento MB: 608 D (DIANTE) - 1113 À 2013 OF 1113 / 1313	345.410.7340	MERCEDES  (R 3011) - 55 MM	0610065 Borracha do suporte Rei com rolamento (P/ Sup. 3019E / 3020) MB: 1318 À 2418 - OF 1318	BORRACHAS SEM ROLAMENTO CARDAN REI		
MERCEDES  (R 3038) - 40 MM	0610015 Suporte cardan Rei com rolamento MB: SPRINTER 310 D / FURGÃO / PICK-UP / VAN STD		MERCEDES  (R 3029) - 55 MM	0610067 Borracha do cardan Rei com rolamento (P/ Sup. 3028) - MB: OF 1618			
MERCEDES  (R 3032) - 40 MM	0610037 Suporte Multi-Rei com rolamento - MB: 709 / 709E / 712 / 809 / 812 / 912 / 914 (TDS C/ SISTEMA YOKI)	000.410.0122	MERCEDES  (R 3018) - 60 MM	0610070 Borracha do suporte Rei com rolamento (P/ Sup. 3019) - MB: 1924 À 1930 / 2225 / 2325	MERCEDES  (R 251)	0610090 Borracha do cardan Rei sem rolamento (Média) - MB: 709 / 709E / 712 / 809 / 812 / 912 / 914	88.508
MERCEDES  (R 3030) - 45 MM	0610017 Suporte cardan Rei com rolamento MB: 1618 / 1418 / 1218 / 1518 / 2318 / 2418 / 1718 / 1614 / 1418E / 1620 - OF 1620 (TDS C/ FLANGE SISTEMA YOKI)	000.410.0222	MERCEDES  (R 3023) - 70 MM	0610072 Borracha do suporte Rei com rolamento (P/ Sup. 3022) - MB: 1630 / 1934 / 35 / 1941 / 2635	MERCEDES  (R 006)	0610092 Borracha do cardan Rei sem rolamento - MB: 1113 À 2013	352.413.0012
MERCEDES  (R 3034) - 45 MM	0610040 Suporte Multi-Rei com rolamento regulagem - MB: 1620 / 1418 / 1218 / 1518 / 1618 / 2318 / 2418 / 1718 / 1614 / 1418E - OF 1620 / 1721 - OF 1318 (ARGENTINO) - (TDS C/ FLANGE SISTEMA YOKI)	000.410.0222	MERCEDES  (R 006R) - 40 MM	0610080 Borracha do cardan Rei com rolamento - MB: 1113 À 2213	MERCEDES  (R 252)	0610095 Borracha cardan Rei sem rolamento (Grande) - MB: 1218 À 2418 - 1620 / OF 1620	88.509
MERCEDES  (R 3034) - 45 MM	0610040 Suporte cardan Rei com rolamento MB: 1620 / 1418 / 1218 / 1518 / 1618 / 2318 / 2418 / 1718 / 1614 / 1418E - OF 1620 / 1721 - OF 1318 (ARGENTINO) - (TDS C/ FLANGE SISTEMA YOKI)	000.410.0222	MERCEDES  (R 251R) - 40 MM	0610082 Borracha do cardan Rei com rolamento - MB: 709 / 709E / 712 / 809 / 812 / 912 / 914	MERCEDES  (R 125)	0610097 Borracha do cardan Rei sem rolamento - MB: 1519 / 2219 / 2220 / OF 1318	338.413.0012
BORRACHAS COM ROLAMENTO CARDAN REI		MERCEDES  (R 252R) - 45 MM	0610085 Borracha do cardan Rei com rolamento - MB: 1620 À 2418 - OF 1620	MERCEDES  (R 125)	0610100 Borracha do cardan Rei sem rolamento - MB: 1932 / 1933	363.413.0012	
		MERCEDES  (R 125R) - 55 MM	0610087 Borracha do cardan Rei com rolamento - MB: 1519 À 2220 - OF 1318	354.410.0051			
MERCEDES  (R 3007) - 35 MM	0610050 Borracha do cardan Rei com rolamento (P/ Sup. 3006/ 3008) MB: 608 D (ATÉ 79)		MERCEDES  (R 252AR) - 40 MM	0610101 Borracha do cardan Rei com rolamento - MERCEDES	88.508D		

PARAFUSOS ESPECIAIS MOTOR		MERCEDES	0101935	MERCEDES	0101980
MERCEDES	0101010 Parafuso fix. cabeçote do motor no bloco - MB: OM 366 / 366A / LA		Prisioneiro fix. turbina no coletor de escape - MB: OM 355 - LS 1929 / 2629 / 1932 / 0370 - OM 355 A - LS 1924A / 1929 / 1930 / 1932 / 1933		Pris. fix. coletor escape no cabeçote do motor - MB: OM 352 / 352 A / AI - L / LK / LS 1116 - O 352
12 X 1,75 X 111 - ESP.	366.990.0301	10 X 1,5 X 37 (8.8) - ESP.	000.939.010.005 000.939.010.050	10 X 1,5 X 62 - ESP.	000.939.010.104 / 041
MERCEDES	0101065 Parafuso fix. tampa do cabeçote do motor - MB: OM - 352 - 0352 / 1513 / 1516 / 2013 / 2213 / 2216 / OH 1313 / OM 352 AI - 0352 / L / LB / LK / LS 1516 / 1518 / 2216 / 2217 OH 1316	MERCEDES	0101940 Prisioneiro fix. flange na turbina - MB: OM 355 - LS 1929 / 2629 / 0370		0101985 Prisioneiro fix. na turbina coletor de escape - MB: OM 366A / LA - L 1218 - L / LK / LAK 1418 - L / LK 1618 - L / LK 1621
8 X 1,25 X 110 (10.9) - ESP.	000.931.008.140	10 X 1,5 X 42 (8.8) - ESP.	000.939.010.008	10 X 1,5 X 78 - ESP.	000.939.010.069 000.990.8305
MERCEDES	0101090 Prisioneiro fix. cárter do óleo do motor - MB: OM 352 / 352 A / 364 A / 366 A / LA	MERCEDES	0101945 Prisioneiro fix. do coletor escape no cabeçote - MB: OM 352 - L / LK / LS / 1116 / 1313 / 1316 / 1513 1516 / 2013 / 2213 / 2216 OH 1313 / 0362 - OM 352 A / AI - (Tds, menos 0352)		0101990 Parafuso fix. no coletor de escape - MB: OM 449 A / LA
8 X 1,25 X 30 - ESP.	003.939.008.083 / 011 / 009	10 X 1,5 X 42 - ESP.	000.990.6005 / 000.835.010.060 SUBST. 000.939.010.026	10 X 1,5 X 85 - ESP.	447.990.6004
MERCEDES	0101100 Parafuso fix. cárter do óleo do motor no bloco - MB: OM 447 LA / 449 A / LA	MERCEDES	0101950 Prisioneiro fix. turbina coletor escape - MB: OM 366A - OF 1317 / 1318 - OH 1318 / 0371 - OM 447LA		0101992 Parafuso fix. no coletor do motor - MB: OM 449 A / LA
8 X 1,25 X 35 (10.9) - ESP.	000.931.008.029 910.105.008.014	10 X 1,5 X 42 - ESP.	000.990.6005 / 000.835.010.060 SUBST. 000.939.010.026	10 X 105 - ESP.	447.990.7104
MERCEDES	0101715 Parafuso fix. polia na bomba d' água - MB: OM 355 - 1924 / L / LS / LB / LK 1519 / 1520 / 2220 / 0370 / 0371 / - LB 2219 / 2220 - OM 355 A LS 1924 A / 1929 A 1933	MERCEDES	0101950 Prisioneiro fix. do coletor de escape no cabeçote motor e fix. turbina - MB: OM 352 - L / LK / LS / 1116 / 1313 / 1316 / 1513 / 1516 / 2013 / 2213 / 2216 OH 1313 / 0 362 - OM 352 A / AI - (Todos, menos 0352)		0102000 Parafuso fix. no coletor de escape no cabeçote do motor - MB: OM 352 / 352 A / AI
8 X 25 ALLEN (10.9) - ESP.	000.912.008.096 000.912.008.014	10 X 45 (8.8) - ESP.	000.939.010.026 SUBST. 000.835.010.060	10 X 1,5 X 110 (10.9) - ESP.	000.931.010.154
MERCEDES	0101780 Parafuso regulagem da marcha lenta completo (Afogador) - MB: 1113 / 1313 / 1513 / 2013	MERCEDES	0101950 Prisioneiro fix. do coletor de escape no cabeçote motor e fix. turbina - MB: OM 352 - L / LK / LS / 1116 / 1313 / 1316 / 1513 / 1516 / 2013 / 2213 / 2216 OH 1313 / 0 362 - OM 352 A / AI - (Todos, menos 0352)		0102065 Parafuso fix. mesa compressor - MB: OM 355 / 355 A
ESPECIAL	353.302.0071	10 X 45 (8.8) - ESP.	000.939.010.026 SUBST. 000.835.010.060	12 X 1,75 X 88 - ESP.	346.990.0001
MERCEDES	0101785 Kit de regulagem marcha lenta (Afogador) - MB: 1113 / 1313 / 1513 / 2013	MERCEDES	0101955 Prisioneiro fix. turbina no coletor de escape - MB: OM 352 - LS 1929 / 2629 / 1932 / 0370 - LS 1524 / OM 355 A		0102075 Parafuso regulagem da correia compressor - MB: OM 352 / 355 / 355A
ESPECIAL	353.302.0071	10 X 1,5 X 48 (8.8) - ESP.	000.939.010.011	10 X 1,5 X 75 - ESP.	326.131.0071 360.131.0071
MERCEDES	0101930 Prisioneiro fix. turbina no coletor de escape - MB: OH 1318 / OF 1317 / 1318 / O 371	MERCEDES	0101965 Prisioneiro fix. coletor de escape - MB: OM 352 / 352 A / AI		0102155 Parafuso fix. suporte do motor no chassis - MB: 1111
8 X 1,25 X 45 - ESP.	000.096.0370	10 X 1,5 X 52 (8.8) - ESP.	000.939.010.027	14 X 1,5 X 95 - ESP.	914.112.014.312 900.170.014.009
					0102170 Parafuso fix. suporte do motor e alternador no bloco do motor - MB: OM 352 / 352 A / AI OM 366 / 366 A / LA
				14 X 1,5 X 120 - ESP.	900.170.014.022

PARAFUSOS ESPECIAIS EMBREAGEM


MERCEDES

0102490

Parafuso fix. do platô da embreagem no volante do motor -
MB: L / LK 1113 / 1114 / 1214 / 1414 / 1418 - L 1218 / 1316 / 1317 / 1318 L 1614 / 1618 / 1625 / LK 1618 - OF 1115 / 1315 / 1317 - OH 1315 / 0370 / 0371 ST

000.931.008.311
000.931.008.086
000.931.008.413

8 x 1,25 x 50 (10.9) - ESP



MERCEDES

0102555

Parafuso fix. carcaça da embreagem no bloco do motor - **MB: 608 D**

000.931.012.277
000.931.012.080

12 X 1,75 X 110 (8.8) - ESP.



MERCEDES

0102595

Parafuso fix. tampa do cárter carcaça da embreagem -

MB: L / LS / LK / LA / LAS / LAK / LP / LPO 1113 - L / LK 1113 / 1114 / 1118 / 1214 / 1414 / 1418 - L 1218 / L / LK 1313 / 1314 / 1316 - LS 1313 / 1316 - LA / LAK 1313 / 1314 - L 1316 / 1317 / 1318 - L / LK 1513 / 1514 / 1516 - L 1614 / 1618 - LK 1618 - O364 / O365

000.933.006.103
000.933.006.223
000.933.006.015

6 X 1,0 X 12 - (8.8)



MERCEDES

0102605

Parafuso regulagem do garfo embreagem -
MB: 1313 / 1513 / 2013 / 2213 - O362

352.991.0474

ESPECIAL



PARAFUSOS ESPECIAIS EIXO TRASEIRO


MERCEDES

0103005

Parafuso fix. da corôa na caixa satélite -
MB: LK 1313 / 1314 / 1316 L / LS / LK 1513 / 1514 / 1516 / 1519 / 1520 - LS / LK 1519 / 1520

385.990.1001
385.990.1101

12 X 1,0 X 34 - ESP.



MERCEDES


0103035

Parafuso fix. da corôa na caixa satélite -

MB: L 1313 / 1314 / 1316 / 1513 / 1514 / 1516 / 2013 / 2213 / 2216 - LS 1313 / 1316 - LA 1313 / 1314 - LK / LB 2213 / 2216 / O362 - OF 1313 / 1314 / 1316 / 1517

322.990.2901

14 X 1,0 X 40 (10.9) - ESP.



MERCEDES


0103095

Parafuso fix. da caixa satélite -

MB: 1924 A / 1929 / 1930 / 1932 / 1933 - LS 1924 / 1930 / 1935 / 1940 - O370 / O371 PST / LP

346.990.2501
900.170.014.009
914.112.014.312

14 X 1,5 X 95 - ESP.



PARAFUSOS ESPECIAIS EIXO TRASEIRO FREIO

MERCEDES

0103350

Parafuso fix. prato do freio à ar traseiro no eixo -

MB: L / LK / LPO 1113 / 1114 / 1118 - L / LK 1214 / 1218 / 1313 / 1314 / 1316 / 1318 / 1513 / 1514 / 1516 / 1518 / 1414 / 1418 / 1318 / 1614 / 1618 / 2013 / 2014 LS 1513 / 1514 / 1516 / 1924 / 1924A / 1929 / 1930 / 1932 / 1933 / 2629 L / LS / LK 1519 / 1520 - L / LB / LK 2213 / 2216 / 2217 / 2219 / 2220 - OF 1113 À 1318 - OH 1313 À 1520 - O370 / O371 - O370 / O371 PST

346.990.2504

16 X 1,5 X 75 - ESP



MERCEDES

0103480

Sangrador cilindro de freio dianteiro / traseiro -

MB: L / LB / LK / LS 1313 / 2219 / 2220 - L / LK / LS / LP / LPO 1113 / 1114 / 1116 / 1118

000.431.0265
345.431.7165

M - 8



MERCEDES

0103485

Parafuso sangrador do cilindro de freio mestre -
MB: 1113 / 1313 / 1513

008.431.0365

M - 6



PARAFUSOS ESPECIAIS EIXO TRASEIRO 3º EIXO

MERCEDES

0103505

Parafuso fix. apoio mola e suporte 3º eixo traseiro -
MB: L 2013 - L / LK / LB 2213 / 2216 / 2219

006.912.016.009

16 x 150 - ALLEN.



MERCEDES

0103510

Parafuso fix. suporte mola 3º eixo no chassis -
MB: L 2013 - L / LK / LB 2213 / 2216 / 2219

000.960.018.142
000.960.018.067

18 X 1,5 X 65 - (10.9)



MERCEDES

0103515

Parafuso fix. do braço tensor no eixo traseiro -
MB: L 2013 - L / LK / LB 2213 / 2216 / 2219

000.960.018.064

18 X 1,5 X 80 S (10.9) - ESP.



MERCEDES

0103520

Parafuso fix. suporte da mola 3º eixo no chassis -
MB: L 2013 - L / LK / LB 2213 / 2216 / 2219

000.960.018.073

18 x 1,5 x 140 - (10.9)



MERCEDES

0103525

Parafuso fix. do braço tensor 3º eixo mancal -
MB: L 2013 - L / LK / LB 2213 / 2216 / 2219

345.990.0002

18 X 173 S



MERCEDES

0103530

Parafuso fix. assento da mola 3º eixo -
MB: L 2013 - L / LK / LB 2213 / 2216 / 2219

000.960.020.093

20 X 1,5 X 150 - (8.8)



MERCEDES

0103550

Parafuso fix. tirante do eixo central -
MERCEDES

20 X 210 (10.9) - DIN 960



MERCEDES

0103555

Parafuso fix. tirante do eixo central -
MERCEDES

20 X 220 (10.9) - DIN 960



MERCEDES

0103560

Parafuso fix. tirante do eixo central -
MB: 2213 / 2325

000.960.020.124

20 X 230 (10.9) - DIN 960




















MERCEDES

0103565

Parafuso fix. tirante do eixo central -
MERCEDES

20 X 240 (10.9) - DIN 960



PARAFUSOS ESPECIAIS EIXO TRASEIRO 3º EIXO		PARAFUSOS ESPECIAIS SUSPENSÃO AMORTECEDOR	
MERCEDES  22 X 140 (10.9) - DIN 960	0103570 Parafuso fix. suporte da mola traseira - MB: 1520 / 1621 382.990.7501	MERCEDES  16 X 1,5 X 149 - ESP.	0104045 Parafuso fix. braço direção e espelho dianteiro na manga de eixo - MB: OF 1113 302.332.0071
MERCEDES  24 X 140 (10.9) - DIN 960	0103575 Parafuso fix. suporte da mola traseira - MB: 1520 / 1621 000.960.024.083	MERCEDES  18 X 1,5 X 100 SK - ESP.	0104065 Parafuso fix. braço reto direção manga de eixo - MB: L / LK / LP / LPO 1113 / 1114 / 1118 - OH 1313 / 1314 / 1316 / 1419 / 1420 / 1517 / 1318 L / LK / LS 1313 / 1314 / 1316 / 1318 / 1513 / 1514 / 1516 / 1518 / 1519 / 1520 / 1525 - OF 1313 / 1314 / 1113 / 1115 383.990.0119
MERCEDES  14 X 95 - ESP.	0104010 Parafuso fix. braço da direção eixo dianteiro - MB: 608 / 708 309.990.0014	MERCEDES  18 X 1,5 X 148 S N 170	0104070 Parafuso fix. braço curvo direção e espelho roda dianteira na manga eixo - MB: L 1313 / 1314 / 1316 / 1513 / 1514 / 1516 / 1519 / 2013 / 2213 / 2216 / 2219 LK 1313 / 1314 / 1316 / 1513 / 1514 / 1516 / 1519 / 2213 / 2216 / 2219 - OF 1313 / 1314 - OH 1313 / 1314 / 1316 / 1419 / 1420 / 1517 360.332.0171
MERCEDES  16 X 1,5 X 137 - ESP.	0104030 Parafuso fix. braço direção e espelho dianteiro na manga de eixo - MB: L / LK / LS 1113 / 1116 LP / LPO 1113 / 1114 - OF 1113 327.332.0171	MERCEDES  18 X 155 S N 170	0104075 Parafuso fix. braço direção e espelho dianteiro na manga de eixo - MB: 0355 / 0362 / 0364 / 0365 302.332.0371
MERCEDES  16 X 1,5 X 142 - ESP.	0104035 Parafuso fix. braço direção e espelho dianteiro na manga de eixo - MB: LP / LPO 1113 / 1114 - OF 1113 341.332.0071	MERCEDES  18 X 1,5 X 175 N 170 S	0104080 Parafuso fix. braço direção e freio dianteiro na manga de eixo - MB: 0364 / 0365 / 0370 / 0371 - 0370 / 0371 ST - LS 1924 / 1929 / 1930 / 1932 / 1933 / 2629 364.332.7071
MERCEDES  16 X 1,5 X 145 - ESP.	0104040 Parafuso fix. braço direção e espelho dianteiro na manga de eixo - MB: L / LK / LPO 1113 / 1114 / 1118 344.332.0071	MERCEDES  10 X 1,5 X 40 (10.9) - ALLEN	0104260 Parafuso fix. porca cubo da roda dianteira - MB: LS 1924 / 1929 / 1930 1932 / 1933 / 2629 - O370 / 0371 - O370 ST / O371 ST 000.912.010.014 / 077
MERCEDES  14 X 1,5 X 140 - (8.8)	0105005 Parafuso fix. amortecedor dianteiro inferior - MB: 709 Parafuso fix. amortecedor traseiro superior - MB: 709 / 912 000.960.014.264	MERCEDES  14 X 1,5 X 150 - (10.9)	0105010 Parafuso fix. amortecedor dianteiro inferior - MB: 912 / LO 812 Parafuso fix. amortecedor traseiro superior - MB: LO 812 000.960.014.284
MERCEDES  16 X 80 S	0105030 Parafuso fix. amortecedor dianteiro inferior no garfo - MB: L / LS / LK 1113 / 1519 L 2013 - L / LK 1313 / 1314 / 1316 / 1513 / 1514 / 1516 / 2213 / 2216 / 2219 - LS 1313 / 1316 / 1524 - LB 2216 / 2219 352.990.0002	MERCEDES  16 X 90 - ESP.	0105035 Parafuso fix. amortecedor dianteiro inferior suporte - MB: LP / LPO / OF 1113 - OF 1115 / 1313 / 1314 / 1315 / 1317 - OH 1313 / 1314 / 1315 / 1316 / 1419 / 1420 / 1517 352.323.0071 352.326.0271
MERCEDES  16 X 1,5 X 90 (8.8)	0105040 Parafuso fix. amortecedor dianteiro inferior suporte - MB: L / LK 1214 / 1414 / 1418 / 1618 / 1621 - L 1218 / 1614 - LS 1625 / 1630 Parafuso fix. amortecedor traseiro superior - MB: LS 1935 / 1941 000.960.016.244 000.960.016.063		


MERCEDES - BENZ

**PARAFUSOS ESPECIAIS
SUSPENSÃO
AMORTECEDOR**

MERCEDES	0105045
	Parafuso fix. amortecedor dianteiro inferior suporte - MB: 0355 / 0362 / 0364 / 0365
20 X 105 S	321.323.0571

MERCEDES	0105105
	Parafuso fix. amortecedor dianteiro superior - MB: L / LK 1313 / 1314 / 1316 / 1513 / 1516 / 2213 / 2216 / 2219 - L / LS / LK 1113 - LS 1313 / 1316 - L / LS 1519 - L 2013
16 X 94 S - ESP.	340.990.0002

MERCEDES	0105170
	Parafuso fix. amortecedor traseiro inferior suporte - MB: L / LK 1313 / 1314 / 1316 / 1513 / 1514 / 1516 LS / LA / LAK 1313 / 1314 L 1317 / 1318 - OF 1313 / 1314 - OH 1313 / 1314 / 1316 / 1419 / 1420 / 1517 L / LS 1519
20 X 108 S - (10.9)	352.990.1201

MERCEDES	0105175
	Parafuso fix. amortecedor traseiro inferior suporte - MB: L / LK 1313 / 1314 / 1316 / 1513 / 1514 / 1516 1414 / 1418 / 1618 / 1621 LK 1214 - LS / LA / LAK 1313 / 1314 - L 1317 / 1318 / 1614 - LS 1625 / 1630 / 1524 - L / LK / LS 1519 - LPO / OF 1113 / 1114
20 X 1,5 X 110 - ESP.	345.990.8501

MERCEDES	0105195
	Parafuso fix. amortecedor traseiro suporte travessa - MB: L / LK 1313 / 1314 / 1316 / 1513 / 1514 / 1516 LS / LA / LAK 1313 / 1314 L 1317 / 1318 - L / LK / LS 1519 - LS 1524 - LP 1113 - LPO / OF 1113 / 1114 - OF 1115 / 1313 / 1314 / 1315 / 1317 - OH 1313 / 1314 / 1315 / 1316 / 1419 / 1420 / 1517
20 X 1,5 X 120 - ESP.	345.990.8601

**PARAFUSOS ESPECIAIS
SUSPENSÃO
ESTABILIZADOR**

MERCEDES	0105250
	Parafuso fixador do estabilizador traseiro - MB: 0355 / 0362 / 0364 / 0365
18 X 1,5 X 308 S (10.9) - ESP	000.960.018.038

MERCEDES	0105255
	Parafuso fix. estabilizador dianteiro no chassis - MB: 0370 / 0371
18 X 1,5 X 328 S (10.9) - ESP	000.960.018.110


MERCEDES	0105270
	Parafuso fix. tirante da suspensão dianteira no eixo (V) - MB: 0364 / 0365 / 0362
20 X 75 - ESP.	321.990.1001


MERCEDES	0105280
	Parafuso fix. suporte da mola espiral - MB: 0362 / 0364 / 0365
20 X 1,5 X 85 (10.9)	000.960.020.078

MERCEDES	0105285
	Parafuso fix. mola espiral auxiliar - MB: 0362 / 0364 / 0365
20 X 135 S	344.990.0102

MERCEDES	0105295
	Parafuso fix. do "V" do monobloco (Passante) - Adaptação - MB: 0355
20 X 1,5 X 160 (10.9)	000.960.020.043 SUBST. 321.990.1001

**PARAFUSOS ESPECIAIS
CABINA**

MERCEDES	0106300
	Parafuso fix. batente da porta na coluna - MB: L / LB / LS 1113 / 1114 L / LS 1313 / 1314 1316 / 1513 / 1514 / 1516 2013 / 2213 / 2214 / 2216 / 2217 L / LK / LS 1519 / 1520 / 2219 / 2220 - L 1318 / 1518 - LS 1524 / 1525
6 X 1,0 X 20 - CHATA PHS	000.965.006.026

MERCEDES	0106315
	Parafuso fix. fechadura da porta - (TODOS) Parafuso fix. fechadura interna porta (Cab. antiga) MB: L / LB / LS 1113 / 1114 LS 1524 / 1525 - L / LS 1313 À 2217 L / LK / LS 1519 / 1520 / 2219 / 2220 - L 1318 / 1518
6 X 1,0 X 12 - CHATA PHS	000.965.006.001/ 046

MERCEDES	0106077
	Parafuso fix. do paralamas - MB: 1113 / 1313 / 1513 / 1519 / 2013
6,3 X 19 - C / ARRUELA	914.128.006.204

MERCEDES	0106670
	Parafuso fix. do coxim dianteiro na cabina - MB: 608 D
10 X 45 - ALLEN	

MERCEDES	0106675
	Parafuso fix. do coxim dianteiro na cabina - MB: 608 D
10 X 60 - ALLEN	

MERCEDES	0106680
	Parafuso fix. do coxim traseiro na cabina - MB: 608 D
12 x 1,5 x 25 - ALLEN	000.912.012.005

PRISIONEIROS MOTOR DE PARTIDA EMBREGEM		PARAFUSOS ESPECIAIS ALTERNADOR / TERMINAL BATERIA		MERCEDES	
MERCEDES	0106830 Prisioneiro fix. motor de partida na carcaça embreagem - MB: L / LK / LS / LP / LPO / OF / LA / LAS / LAK 1113 - L 1116 / 2013 / 2213 / 2216 LPO / OF 1114 - OF 1313 / 1314 - LK / LB 2213 / 2216 OH 1313 / 1314 / 1316	MERCEDES	0106855 Parafuso fix alternador no suporte do motor - MB: OM 352 / OM 355 / OM 366 / OM 366A / LA		6125155 Anel vedação para bujão do cárter (Moderno) - MB: OM 314 - OM 352 / A / AI - OM 355 - OM 364 / A - OM 366 / A / LA
10 X 1,5 X 65 (10.9) - ESP.	000.939.010105	10 X 140 - ESP.	352.155.0171	M - 26,5 X 34 X 3,0 - ESP.	007603.026.305
MERCEDES	0106835 Prisioneiro fix. motor de partida na carcaça embreagem - MB: 608 D - L / LK 1113 / 1114 / 1313 / 1314 / 1316 1513 / 1514 / 1516 - O362 LS 1313 / 1316 - LA / LAK 1313 / 1314 - L 1317 / 1318 / 2013 / 2216 - OF 1313 / 1314 - OH 1313 / 1314 / 1316 - LK / LB 2213 / 2216	MERCEDES	0106900 Parafuso fix. terminal de bateria com porca - MERCEDES (TODOS)		6101622 Anel vedação bujão bloco do motor (Parte da frente) - MB: OM 314 - OM 352 / 352A - OM 355 / 355A - OM 364 / 364A - OM 366 / 366A / LA
10 X 1,5 X 72 (10.9) - ESP.	000.939.010.041/104/116	5/16 X 1 1/4 - CB. QUAD. ZIN		M - 16 X 22 X 1,5	007603.016.100 007603.016.012
MERCEDES	0106825 Prisioneiro fix. motor de partida na carcaça embreagem - MB: 608D - L 1113 À 1513	BUJÃO / ANEL MOTOR		BUJÃO / ANEL LUBRIFICAÇÃO	
10 X 1,5 X 60	000.939.010.015	M - 16	0107000 Bujão do bloco motor (Parte da frente) - MB: OM 314 - OM 352 / 352A - OM 355 / 355A - OM 364 / 364A - OM 366 / 366A / LA		
MERCEDES	0106840 Prisioneiro fix. motor de partida na carcaça embreagem - MB: L / LK / LS / LP / LPO / OF / LA / LAS / LAK 1113 - L 1116 / 1317 / 1318 / 2013 / 2213 / 2216 - LPO / OF 1114 - L / LK 1114 / 1118 / 1214 / 1313 / 1314 / 1316 / 1414 / 1418 / 1513 / 1514 / 1516 - LS 1313 / 1316 - LA / LAK 1313 / 1314 - LK / LB 2213 - OF 1115 / 1315 / 1317 / 1313 / 1314 - OH 1313 / 1314 / 1315 / 1316 - O370 / O371 ST / O362 - LK / LB 2216	MERCEDES	0107010 Bujão escoamento d' água do bloco motor - MB: OM 352 / 352A - OM 364 / A - 366 / A / LA		0107135 Bujão radiador de óleo - MB: OM 352 / 352A
10 X 1,5 X 75 (10.9) - ESP.	000.990.4805 SUBST. 000.990.2605	M - 18	000.908.016.000 SUBST. 312.9970730	M - 14	007604.014.100
MERCEDES	0106845 Prisioneiro fix. motor de partida na carcaça embreagem - MB: 709 / 912 - LO 912	MERCEDES	0107045 Bujão magnético do cárter motor (Antigo) - MB: OM 314 - (608 D) - OM 352		0107140 Bujão filtro lubrificante (Superior) - MB: OM 314 - OM 352 / A
10 X 76 - ESP.	670.990.0005	M - 24	321.010.0081 / 321.014.0072	M - 18	000.910.018.002 007064.018.102
		MERCEDES	0107050 Bujão magnético do cárter do motor - MB: OM 314 - OM 352 / 352A / AI - OM 355 - OM 364 / 364A - OM 366 / 366A / LA		0107145 Bujão filtro lubrificante (Inferior) - MB: OM 314 - OM 352 / A
		M - 26	403.997.0230 345.010.0081 OPC. C / 345.014.0072	M - 18 X 1,5	346.997.0130
		MERCEDES	6122150 Anel vedação para bujão cárter (Antigo) - MB: OM 314 - OM 352		6101420 Anel vedação do bujão do radiador de óleo - MB: OM 352 (PREÇO P/ CENTO)
		M - 24,3 X 32 X 2,5 - ESP.	007603.024.303	M - 14 X 20 X 1,5	007603.014.104
					0107165 Niple do tanque de combustível - MB: L / LK 1313 / 1314 / 1316 / 1513 / 1514 / 1516 - LS / LA / LAK 1313 / 1316 - L 1116 / 1317 / 1318 / 2013 / 2213 / 2216 / 2219 - LPO / OF 1113 / 1114 - L / LK / LA / LAS / LAK / LS 1113
				M - 16 X 16	321.471.0220

BUJÃO / ANEL REFRIGERAÇÃO

MERCEDES



0107220

Bujão do cavalete d'água -

MB: OM 352A / AI (Todos, menos 0352) - OM 355 (1924 / L / LS / LK / LB 1519 / 1520 / 2220) LG 1819 / LB 2219 / 2220 / 0370 / 0371

007604.014.106
007604.014.102

M - 14

MERCEDES



0107225

Bujão do cavalete d'água -

MB: OM 352 - OM 355 (1924 - L / LS / LK / LB 1519 / 1520 / 2220) - LG 1819 / LB 2219 / 2220 / 0370 / 0371 - OM 355A

007604.018.101

M - 14

MERCEDES



6101420

Anel vedação do bujão cavalete d'água -

MB: OM 352 / 352A / AI - OM 355 / 355A

007603.014.402
007603.014.104

M - 14 X 20 X 1,5 - ALUM.

MERCEDES



6101822

Anel vedação do bujão cavalete d'água -

MB: OM 352 - OM 355 (1924 - L / LS / LK / LB 1519 / 1520 / 2220) - LG 1819 / LB 2219 / 2220 / 0370 / 0371 - OM 355A

(PREÇO P/ CENTO)

007603.018.400
007603.018.103

M - 18 X 22 X 1,5 - ALUM.

MERCEDES



6202610

Parafuso ôco cano retorno bomba injetora -

MB: OM 314 - OM 352 - OM 355 / A - OM 366 A / LA

915.011.002.101/326.990.0163

M - 8

MERCEDES



6202615

Parafuso ôco fix. do cano óleo lubr. no filtro -

MB: OM 314 - OM 352 / A

Parafuso ôco fix. encanamento óleo bomba injetora e no filtro -

MB: OM 314 (608 D)

Parafuso ôco cano óleo bomba injetora - (UNIVERSAL)

915.011.004.103
915.011.004.101
352.990.0163
915.036.006.101

M - 10

MERCEDES



6202635

Parafuso ôco fix. flexível filtro óleo na bomba injetora -

MB: OM 314 - OM 352A / AI - OM 355 / 355A - OM 366A / LA

Parafuso ôco fix. flexível óleo ao bloco do motor -

MB: OM 352

915.036.010.101
915.036.010.100
915.011.008.101
915.011.008.100

M - 14

MERCEDES



6202625

Parafuso ôco cano óleo filtro lubrificante na bomba injetora e no filtro (UNIVERSAL) -

MB: OM 314 - OM 352A

915.011.006.101

M - 12

MERCEDES



6202705

Parafuso ôco da válvula pedal - MERCEDES

915.047.012.200

M - 16

MERCEDES



6202645

Parafuso ôco 16 mm - APLICAÇÃO DIVERSAS

M - 16

MERCEDES



0107110

Sangrador da bomba injetora -

MB: OM 352 - OM 352A

000.074.0671
MUDOU P/ 000.074.1771

M - 8

MERCEDES



0107125

Válvula retorno bomba injetora - **MB: OM 352 / A**

000.074.0684
MUDOU P/ 000.074.0515
MUDOU P/ 000.074.7684

CALÇO / ARRUELA LUBRIFICAÇÃO

MERCEDES



6125107

Calço bico injetor BOSH (PREÇO P/ CENTO)

5,5 X 11 X 0,10

MERCEDES



6125110

Calço bico injetor BOSH (PREÇO P/ CENTO)

5,5 X 11 X 0,15

MERCEDES



6125112

Calço bico injetor BOSH (PREÇO P/ CENTO)

5,5 X 11 X 0,25

MERCEDES



6125120

Arruela porta-injetor (Bico) cabeçote motor -

MB: OM 352/ 352A - OM 366A / LA

(PREÇO P/ CENTO)

9,5 X 20 X 0,5

MERCEDES



6125122

Arruela porta-injetor -

MB: OM 314 (608D) - OM 352 / A - OM 355 / A - OM 366 / A / LA (TODOS)

346.017.0160

9,5 X 20 X 1,0

MERCEDES



6125125

Arruela porta-injetor -

MB: OM 352 / A - OM 366 A / LA (TODOS)

(PREÇO P/ CENTO)

346.017.0260

9,5 X 20 X 1,5

MERCEDES



6125130



















Arruela dupla cano retorno bomba injetora -

MB: OM 314 (608 D) - OM 352 (TODOS) - OM 366 / 366A / LA (TODOS)

(PREÇO P/ CENTO)

352.078.0080

8,2 X 12 X 1,0

DIVERSOS CANO COMPRESSOR		<p>MERCEDES</p>  <p>0108075</p> <p>Porca do cano compressor -</p> <p>M - 22 - ESP. 074.297.022.100</p>	<p>MERCEDES</p>  <p>0108045</p> <p>Porca fix. prisioneiro turbina no coletor escape -</p> <p>MB: OM 352 / 352A - OM 355 / 355A - OM 366 / 366A</p> <p>M 10 - CH. 15</p>
<p>MERCEDES</p>  <p>0107240</p> <p>Niple do cano de ar -</p> <p>12 X 12 074.298.012.201</p>	<p>MERCEDES</p>  <p>0108080</p> <p>Porca do cano compressor -</p> <p>M - 26 - BAIXA 074.305.026.202</p>	PORCAS TURBINA	
<p>MERCEDES</p>  <p>0107245</p> <p>Niple do cano compressor -</p> <p>22 X 22 074.990.022.202</p>	<p>MERCEDES</p>  <p>0108085</p> <p>Porca do cano compressor -</p> <p>M - 26 - ESP. 074.297.026.100</p>		
<p>MERCEDES</p>  <p>0107255</p> <p>Niple do cano compressor -</p> <p>26 X 22 074.980.022.202</p>	PORCAS TURBINA		<p>MERCEDES</p>  <p>0108605</p> <p>Porca rápida fix. portinhola ventilação e fix. quebra-sol na cabine -</p> <p>MB: L / LB / LS 1113 / 1114 L 1318 / 1518 - L / LS 1313 / 1314 / 1316 / 1513 / 1514 / 1516 / 2013 / 2213 / 2216 / 2217 - L / LK / LS 1519 / 1520 / 2219 / 2220</p> <p>000.994.1845 344.994.7045</p> <p>M - 4,8</p>
<p>MERCEDES</p>  <p>0107260</p> <p>Niple do cano compressor - (Moderno)</p> <p>26 X 22 003.901.018.004</p>			<p>MERCEDES</p>  <p>0108035</p> <p>Porca fix. cotovelo escape na turbina -</p> <p>MB: OM 352A / AI - 0362 L / LK / LS 1116 / 1316 / 1318 - L / LB / LK / LS 1516 / 1518 / 2216 / 2217 - OH 1316 - L / LK 1118 / 1317 / 1318 / 1517 / 1518 -</p> <p>Porca fix. turbina no coletor de escape -</p> <p>MB: OM 364 A</p> <p>M 8 CH. 12 - MID - GRIP 999.901.008.000</p>
<p>MERCEDES</p>  <p>0107265</p> <p>Niple do cano compressor -</p> <p>26 X 26 074.299.026.202</p>	<p>MERCEDES</p>  <p>0107270</p> <p>Anel do cano compressor -</p> <p>B - 15 742.970.015.202</p>	PORCAS TURBINA	
<p>MERCEDES</p>  <p>0107275</p> <p>Anel do cano compressor -</p> <p>C - 15 742.970.015.302</p>	<p>MERCEDES</p>  <p>0108050</p> <p>Porca fix. prisioneiro do coletor escape turbina -</p> <p>MB: OM 352 - LS 1929 / 2629 / 1932 / 0370 - OM 352A / AI - 0362 / L / LK / LS 1116 / 1316 / 1318 - L / LB / LK / LS 1516 / 1518 / 2216 / 2217 - OH 1316 - L / LK 1118 / 1317 / 1318 / 1517 / 1518 / OM 355 - LS 1929 / 2629 / 0370 / 1524 - OM 355A - OM 366A / LA</p> <p>999.901.010.000 / 000.990.2850</p> <p>10 X 1,5 - CH. 15 - COBRE</p>		
<p>MERCEDES</p>  <p>0107280</p> <p>Anel do cano compressor -</p> <p>B - 18 742.970.018.202</p>	<p>MERCEDES</p>  <p>0107285</p> <p>Anel do cano compressor -</p> <p>C - 18 742.970.018.302</p>	PORCAS TURBINA	
<p>MERCEDES</p>  <p>0108070</p> <p>Porca cano compressor - (Serpentina) - MB: OM 352 A / AI</p> <p>074.305.022.202 074.305.022.202</p> <p>M - 22 X 1,5 - BAIXA</p>	<p>MERCEDES</p>  <p>0108047</p> <p>Porca dupla fix. prisioneiro da turbina -</p> <p>M 10 - CH.15 DUPLA</p>		

**PORCAS
CARÇAÇA / CUBO /
MANGA DE EIXO**

MERCEDES



0108180
Porca (AÇO) da carçaça -
MB: 608 / 708 / 709 / 912

M - 52 - ESP. 070.852.052.000

MERCEDES



0108185
Porca (AÇO) da carçaça -
MB: L / LK / LS / LP / LPO 1113 / 1114 - LPO 1118 - LA / LAK / LAS 1113 - L / LS 1116 - L 1118 - L / LK 1214 / 1218 - OF 1113 / 1114 / 1115

M - 62 - ESP. 321.356.0026

MERCEDES



0108190
Porca (AÇO) da carçaça do cubo traseiro -
MB: 1519 - L 1113 / 1313 / 1314 / 1418 / 1614 / 1618 / 1621 / 2013 - L / LK / LS 1519 / 1520 - L / LK / OF 1313 / 1314 / 1316 / 1318 / 1513 / 1514 / 1516 / 1518 LA / LAK 1313 - LK / LPO / OF 1113 / 1114 / 1118 - L / LB / LK 2213 / 2216 / 2217 / 2219 / 2220 - L / LK 1414 / 1418 / 1513 / 1514 / 1516 / 1518 - OF 1315 / 1317 / 1318 - OH 1419 / 1420 / 1517 / 1518 / 1520 / 1313 / 1314 / 1316 - O364 / O370 / O371
Porca (AÇO) da carçaça - (3º eixo) -
MB: 2013 / 2014

M - 75 - ESP. 070.852.075.000

MERCEDES



0108194
Porca (AÇO) da carçaça fina -
MB: 1313 / 1316 / 1317

M - 65 X 1,5 MM 322.356.0126

MERCEDES



0108195
Porca (AÇO) reforçada da carçaça do cubo traseiro -
MB: L 1313 / 2013 / 2014 / 2213 / 2214 - L / LB / LK 2219 / 2220 - OH 1313 / 1314 / 1315 / 1419 / 1420 / 1517 - O364 / O365

M - 65 - ESP. 345.356.0026
983.453.560.026

MERCEDES



0108199
Porca (AÇO) da carçaça fina -
MB: O500 / 1622

M - 80 X 1,5 MM 976.356.0026

MERCEDES



0108200
Porca (AÇO) da carçaça -
MB: LS 1530 / 1924 À 1940 - O370 / O371 PST

M - 85 - ESP. 355.356.0126
070.852.085.000

MERCEDES



0108280
Porca castelo fix. braço tensor (3º eixo) -
MB: L 2013 - L / LK 2213 À 2219 - LB 2216 / 2219

M - 39 X 1,5 - ESP. 000.990.2755

MERCEDES



0108285
Porca (AÇO) da carçaça truck -
MB: 2013 À 2220 - LK / LB 2213 À 2220

M - 65 352.990.0060

MERCEDES



0108286
Porca (AÇO) da carçaça -
MB: 1620 - EIXO ROCKWHEEL

3"1/4 X 12 FPP 386.356.7026

MERCEDES



0108295
Porca (AÇO) do cubo da roda dianteira na manga de eixo -
MB: L / LK / LS 1113 / 1116 / 1519 - L 1316 / 1317 - L / LB / LK / LS 1313 / 2219 / 2220 - LP / LPO 1113 / 1114 - OH 1313 / 1314 / 1316 / 1419 / 1421 / 1517 - OF 1113 / 1115 / 1313 / 1314 - O355 / O362 / O364 / O365

M - 32 X 1,5 - ESP. 000.937.032.000

MERCEDES



0108300
Porca do cubo da roda dianteira na manga de eixo (Freio a ar) -
MB: L / LK / LP / LPO 1113 / 1114 / 1118 - L / LK / LS 1313 / 1314 / 1316 / 1318 / 1513 / 1514 / 1516 / 1518 / 1519 / 1520 / 1525 - OF 1113 / 1115 / 1313 / 1314 / 1315 / 1317 / 1318 - OH 1313 / 1314 / 1315 / 1316 / 1318 / 1419 / 1420 / 1517 - L / LB / LK 2013 / 2014 / 2213 / 2214 / 2216 / 2225

M - 40 X 1,5 - ESP. 360.332.0372
360.332.0272

MERCEDES



0108301
Porca (AÇO) manga eixo -
MB: SPRINTER

M - 45 X 3,0 MM - ESQ. 902.357.0126

MERCEDES



0108302
Porca (AÇO) manga eixo -
MB: SPRINTER

M - 45 X 3,0 MM - DIR. 902.357.0226

MERCEDES



0108310
Porca manga de eixo -
MB: 1924 / 1935 / 2635 - O370 / O371

M - 40 X 1,5 MM 389.332.0072

**PORCAS
BRAÇO DIREÇÃO**

MERCEDES



0108355
Porca castelo fix. parafuso do braço direção -
MB: 608 / 708
Porca castelo fix. amortecedor do braço direção -
MB: O370 / O371 - O370 ST / O371 ST

M - 14 X 1,5 - ALTA 000.935.014.003
000.935.014.002

MERCEDES



0108360
Porca castelo fix. paraf. braço direção e espelho dianteiro -
MB: L / LK / LS 1113 / 1116 OF 1113 - LP / LPO 1113 / 1114

M - 16 X 1,5 - ALTA 000.935.016.002

PORCAS TERMINAL DIREÇÃO

MERCEDES

0108365

Porca castelo fix. paraf. braço curvo da direção -

MB: L 1313 À 1516 - LS 1313 / 1316 - LK 1313 / 1314 / 1316 / 1513 / 1514 / 1516 - L / LK / LS 1519 / 2219 / 2220 - 0355 / 0362 / 0364 / 0365 - OF 1313 / 1314 - OH 1313 / 1314 / 1316 / 1419 / 1420 / 1517

M - 18 X 1,5 - ALTA

000.935.018.001



MERCEDES

0108385

Porca castelo fix. terminal de direção -

MB: 709 / 912 - LO 812 - L / LB / LK / LS 1313 / 2219 / 2220 - L / LK / LP / LPO 1113 / 1114 / 1118 - LS 1113 / 1116 - OF 1113 / 1313 / 1314 - L / LK / LS 1313 / 1314 / 1316 / 1513 / 1514 / 1516 / 1519 - L 2013 / 2213 / 2216 / 2219 - OH 1313 / 1314 / 1316 - LK / LB 2213 / 2216 / 2219

000.937.020.008
000.937.020.001
000.937.020.000

M - 20 X 1,5 - BAIXA



MERCEDES

0108465

Porca castelo fix. parafuso do amortecedor dianteiro superior / inferior -

MB: L / LK 1313 / 1314 / 1316 / 1513 / 1514 / 1516 / 2213 / 2216 / 2219 - LB 2216 / 2219 - LS 1313 // 1316 / 1524 - L / LK / LS 1519 - L 2013

Porca castelo fix. parafuso do amortecedor dianteiro superior -

MB: L / LS / LK / LA / LAS / LAK 1113

000.979.016.002
000.979.016.000
000.937.016.000



M - 16 X 1,5 - BAIXA DIN 937

MERCEDES

0108370

Porca castelo fix. terminal de direção -

MB: 608 / 708

Porca castelo fix. parafuso do amortecedor direção eixo dianteiro -

MB: 0364 / 0365

Porca castelo fix. da haste da barra estabilizadora dianteira -

MB: L / LK / LS 1519 - LS 1524

000.979.014.001
000.979.014.000

M - 14 X 1,5 - BAIXA DIN 937



MERCEDES

0108395

Porca castelo fix. terminal de direção -

MB: LS 1924 / 1929 / 1930 / 1932 / 1933 / 2629

000.937.024.001

M - 24 X 1,5 - BAIXA



MERCEDES

0108445

Porca do freio de mão -

MB: L / LK / LS 1113 - LK / LP / LPO 1113 / 1114

Porca fix. do estabilizador traseiro (Alavanca) -

MB: 1113 - OF 1115 / 1313 / 1314 / 1315 / 1317 - OH 1313 / 1314 / 1315 / 1419 / 1420 / 1517

708.520.350.000

M - 35 X 1,5 - ESP.



PORCAS AMORTECEDOR CÂMBIO

MERCEDES

0108455

Porca castelo fix. garfo do amortecedor dianteiro superior -

MB: L / LS 1519 - L 2013 LS 1313 / 1316 - L / LK 2213 / 2216 / 2219 / 1313 / 1314 / 1316 / 1513 / 1514 / 1516 - L / LS / LK / LA / LAS / LAK 1113

000.937.024.011
000.937.024.001
000.937.024.000

M - 24 X 1,5 - BAIXA



MERCEDES

0108535

Porca castelo fix. eixo estabilizador dianteiro -

MB: L / LK 1313 à 2219 - LS 1524 / 1625 / 1630 - L / LK 1414 à 1621 - LS / LA / LAK 1313 / 1314 - L / LK / LS 1519 - L 1317 à 1614 - LB 2216 / 2219 - OF 1313 à 1317 - OH 1313 à 1517

000.937.030.000

M - 30 X 1,5 - BAIXA



MERCEDES

0108375

Porca castelo fix. terminal de direção -

MB: 709 D

000.937.016.000

M - 16 X 1,5 - BAIXA



MERCEDES

0108312

Porca disco embreagem - (Esquerda) -

MB: 1519 / 2219 / 2220 / 1520 / 1525

343.255.0001

48 X 1,5 mm



MERCEDES

0108159

Porca da flange do câmbio -

MB: OH 1318 / 1218 / 1418 / 1620

32 X 1,5 mm



MERCEDES

0108555

Porca castelo fix. parafuso do tirante da suspensão dianteira no suporte -

MB: 0364 / 0365 / 0362

000.935.016.002

M - 16 X 1,5 - ALTA



M - 18 X 1,5 - BAIXA

000.979.018.001
000.937.018.004
000.937.018.000

**ARRUELAS
COXIM DO MOTOR**

MERCEDES



0109215
Arruela fix. coxim traseiro do motor -
MB: LS 1924 / 1924 A / 1929 / 1930

M - 12 X 6,0 X 30 007.349.013.001

MERCEDES



0109225
Arruela do coxim dianteiro do motor -
MB: L / LK 1113 / 1114 / 1118 / 0370 / 0371 ST / PST - L 1116 - L / LK / LS / LPO 1113 - LA / LAS / LAK 1113 / 0362 - OH 1313 / 1314 / 1316

Arruela do coxim traseiro do motor -
MB: L / LK 1118 - L 1316 / 1317 / 1318 - OF 1115 / 1315 / 1317 - OH 1315 / 0364 / 0365 / 0370 / 0371 ST - OH 1313 / 1314 / 1316

M - 14 X 6,0 X 30 345.990.7540
345.990.7340

MERCEDES



0109240
Arruela do coxim dianteiro do motor -
MB: L / LK 1214 / 1313 / 1314 / 1316 / 1414 / 1418 / 1513 / 1514 / 1516 - LS 1313 / 1316 - LA / LAK 1313 / 1314 - L 1317 / 1318 OF 1115 1315 / 1317 / 1313 / 1314 - OH 1313 / 1314 / 1315 / 1316 / 1419 / 1420 / 1527 / 0364 / 0365

Arruela do coxim traseiro do motor -
MB: L / LS / LK 1519 - LS 1524 - OH 1419 / 1420 / 1517 - 0364 / 0365 / 0370 / 0371 ST / PST

M - 16 X 7,5 X 32 352.990.2440

**ARANHAS E ARRUELAS
DO CUBO**

MERCEDES



0109400
Aranha trava do eixo do freio de mão -
MB: L / LK / LS / LA / LAK / LAS / LP / LPO 1113 - LK / LP / LPO 1114 - L / LS 1116

35 MM 070.952.035.101

MERCEDES



0109405
Trava do cubo da roda dianteiro -
MB: L / LK / LP / LPO 1113 / 1114 / 1118 - L / LK / LS 1313 / 1314 / 1316 / 1318 / 1513 / 1514 / 1516 / 1518 / 1519 / 1520 / 1525 - L / LB / LK 2013 / 2014 / 2213 / 2214 / 2216 / 2225 - OF 1113 / 1115 / 1313 / 1314 / 1315 / 1317 / 1318 - OH 1313 / 1314 / 1315 / 1316 / 1318 / 1419 / 1420 / 1517

34 MM 355.332.0273

MERCEDES



0109410
Arruela do cubo dianteiro -
MB: 608 / 708 / 709

ESPECIAL 324.334.0062

MERCEDES



0109420
Arruela do cubo dianteiro -
MB: L / LK / LS 1113 / 1116 OF 1113 - L / LB / LK / LS 1313 / 2219 / 2220 - L 1316 / 1318 - LP / LPO 1113 / 1114 - OH 1313 / 1314 / 1316 / 1419 / 1421 / 1517 - O355 / O362 / O364 / O365 - OF 1113

ESPECIAL 327.332.1662

MERCEDES



0109425
Arruela do cubo dianteiro (Freio a ar) -
MB: L / LK / LP / LPO 1113 / 1114 / 1118 - L / LK / LS 1313 / 1314 / 1316 / 1318 / 1513 / 1514 / 1516 / 1518 / 1519 / 1520 / 1525 - L / LB / LK 2013 / 2014 / 2213 / 2214 / 2216 / 2225 OF 1113 / 1115 / 1313 / 1314 / 1315 / 1317 / 1318 - OH 1313 / 1314 / 1315 / 1316 / 1318 / 1419 / 1420 / 1517

ESPECIAL 355.332.0062

MERCEDES



0109460
Arruela do cubo traseiro -
MB: L / LK / LS / LP / LPO 1113 / 1114 - LA / LAK / LAS 1113 - L / LS 1116 - LPO 1118 - L / LK 1214 / 1218 - OF 1113 / 1114 / 1115 - L 1118

62 MM 321.356.0152


MERCEDES



0109455
Arruela do cubo roda traseiro -
MB: 608 / 708 / 709 / 912

51 MM 314.356.0052

MERCEDES



0109465
Arruela do cubo traseiro -
MB: 1519 - L 1113 / 1313 / 1314 / 1418 / 1614 / 1618 / 1621 / 2013 / 2014 - LA / LAK 1313 - OH 1313 / 1314 / 1316 / 1419 / 1420 / 1517 / 1518 / 1520 - LG 1819 - LK 1313 / 1314 / 1316 / 1618 - L / LK 1414 / 1418 / 1513 / 1514 / 1516 / 1518 - L / LK / OF 1313 / 1314 / 1316 / 1318 / 1513 / 1514 / 1516 / 1518 - OF 1315 / 1317 / 1318 - L / LK / LS 1519 / 1520 - L / LB / LK 2213 / 2214 / 2216 / 2217 / 2219 / 2220 - O364 / O365 / O370 / O371

Arruela do cubo (3º eixo) -
MB: 2013 / 2014

75 MM 327.357.0052
360.356.0052

MERCEDES



0109470
Arruela do cubo traseiro - (REFORÇADA)
MB: L 1313 / 2013 / 2014 / 2213 / 2214 - L / LB / LK 2219 / 2220 - OH 1313 / 1314 / 1316 / 1419 / 1420 / 1517 - O364 / O365

65 MM 345.356.0052
983.453.560.052

MERCEDES



0109480
Aranha trava do cubo da roda traseira -
MB: 608 / 708 / 709 / 912

52 MM 070.952.052.101

MERCEDES



0109485
Aranha trava do cubo da roda traseira -
MB: L / LK / LS / LP / LPO 1113 / 1114 - LPO 1118 - LA / LAK / LAS 1113 - L / LS 1116 - L 1118 - L / LK 1214 / 1218 - OF 1113 / 1114 / 1115

62 MM 321.356.0173

ARANHAS E ARRUELAS DO CUBO


MERCEDES

0109490

Aranha trava do cubo da roda traseira -

MB: 1519 - L 1113 / 1313 / 1314 / 1418 / 1614 / 1618 / 1621 / 2013 / 2014 / 2213 / 2214 - LA / LAK 1313 - OH 1313 / 1314 / 1316 / 1419 / 1420 / 1517 / 1518 / 1520 - LG 1819 - LK 1313 / 1314 / 1316 / 1618 - L / LK 1414 / 1418 / 1513 / 1514 / 1516 / 1518 - L / LK / OF 1313 / 1314 / 1316 / 1318 / 1513 / 1514 / 1516 / 1518 - OF 1315 / 1317 / 1318 - L / LK / LS 1519 / 1520 - L / LB / LK 2213 / 2214 / 2216 / 2217 / 2219 / 2220 - O364 / O365 / O370 / O371 OH 1313 / 1314 / 1316 / 1419 / 1420 / 1517 / 1518 / 1520 - LK / LPO / OF 1113 / 1114 / 1518

Arruela do cubo (3º eixo) -
MB: 2013 / 2014



75 MM


070.952.075.101

MERCEDES

0109495

Aranha do cubo da roda traseira - (REFORÇADA)

MB: L 1313 / 2013 / 2014 / 2213 / 2214 - L / LB / LK 2219 / 2220 - OH 1313 / 1314 / 1316 / 1419 / 1420 / 1517 - O364 / O365



65 MM

983.453.560.073

MERCEDES

0109498

Aranha do cubo da roda traseira -

MB: O370 / O371



85 MM

070.952.085.101

MERCEDES

0109499

Aranha do cubo da roda traseira -

MB: 1924 / 1929 / 1932 / 2635



ESPECIAL

346.356.0073

MERCEDES

0109500

Trava porca eixo central -

MB: 2013 / 2219



TRAVAS DIVERSAS APLICAÇÕES

MERCEDES

0109700

Trava fix. eixo balancim

MB: OM 314 - OM 352 / 352 A - OM 366 / 366 A / LA



312.993.0025

MERCEDES

0109710

Trava terminal acelerador -

MB: OM 314 - OM 352 / 352 A - OM 355 / 355 A



007180.501.0403

MERCEDES

0109715

Trava do terminal do acelerador "B 13" -

MB: 1111 / 1113



071.805.013.403

MERCEDES

0109720

Trava do rolamento da embreagem -

MB: 1113 / 1313 / 1513 / 2013



340.254.0013

MERCEDES

0109725

Trava do terminal da embreagem -

MB: 1113 / 1313 / 1513 / 2013



071.805.016.404

MERCEDES

0109755

Trava do parafuso da corôa -

MB: 1113 / O362



C - 18


322.353.0273

MERCEDES

0109770

Anel trava do rolamento do pinhão -

MB: L 1118 À 2214 - L / LB / LK 2219 / 2220 - LG 1819 - OH 1313 À 1517 / LK / LS / LP / LPO 1113 / 1114 - L / LS 1116 - LA / LAK / LAS 1113 - L / LK 1214 / 1218 - OF 1113 / 1114 / 1115 - LPO 1118 - O364 / O365 / O370 / O371



322.994.0137

MERCEDES

0109800

Trava do pino do eixo do freio de mão na algamma traseira (Óleo) - para pino: 302.423.0874 -

MB: L 1118 / 1313 / 2013 / 2014 / 2213 / 2214 - L / LB / LK 2219 / 2220 - LG 1819 - L / LK 1113 / 1114 / 1313 - O364 / O365 - OH 1313 / 1314 / 1316 / 1419 / 1420 / 1517



18 X 28 MM

302.994.0109

MERCEDES

0109810

Trava pino da sapata traseira (Óleo) antigo -

MB: L / LA 1113 / 1313 - L / LK 1513 - L 2013



30 X 45 MM

302.994.0009

MERCEDES

0109815

Trava pino da sapata traseira (Óleo) -

MB: L 1313 À 2214 - LG 1819 - L / LB / LK 2219 / 2220 - O364 / O365



30 X 45 MM

302.994.0209

MERCEDES

0109820

Trava do pino da sapata do freio traseiro (Óleo) -

MB: L / LB / LK 1113 À 2220 - OH 1313 À 1517 - O364 / O365



36 X 53 MM

364.994.7009

MERCEDES

0109825

Trava do patim do freio traseiro -

MB: O370 / O371



36 X 53 MM

383.994.7009

MERCEDES

0109830

Trava do pino da sapata do freio traseiro (AR) -

MB: L 1113 À 2014 - LK 1313 À 1618 - L / LK 1214 À 1518 - L / LK / OF 1313 À 1518 - L / LK / LPO / OF 1113 À 1118 - LA / LK / LAK 1418 - L / LS / LK 1519 / 1520 - L / LB / LK 2213 À 2220 - OF 1315 À 1318 - OH 1313 À 1520 - O370 / O371 - O370 / O371 / PST -



38 X 45 X 32 MM

381.994.0009

MERCEDES

0109900

Presilha fix. revestimento da porta -

MB: L / LB / LS 1113 / 1114 1313 À 2217 - L / LK / LS 1519 À 2220



002.988.7878



INFORMAÇÕES

CATÁLOGO COM PREÇOS SOB CONSULTA

TELEVENDAS

11 2632 - 9950

Rua Dom Luis Felipe de Orleans, 917 - Vila Maria
São Paulo SP - Brasil - CEP: 02118 - 001

ATENDIMENTO

Nosso atendimento está disponível de
Segunda à Quinta-feira das 8h às 18h
e Sexta-feira das 8h às 17h

**CONSULTE SEU
REPRESENTANTE
OU DEPARTAMENTO
DE VENDAS**



**DESCONTOS
PROMOÇÕES E
PRAZOS DE
PAGAMENTO**