

# TRUCKS CARRETAS

Televentas  
**11 2632-9950**  
[www.paulibras.com](http://www.paulibras.com)
























## PEÇAS DE REPOSIÇÃO



DISTRIBUIDOR AUTORIZADO  
EM PEÇAS

# Suspensys®

















<b>ORIGINAL SUSPENSYS</b> BUCHAS		SUSPENSYS  <b>0609406 S</b> 212008921 Bucha da balança LUB-FREE - <b>CARRETA RANDON SUSPENSYS</b> (2006/...)	SUSPENSYS  <b>0750020 S</b> Deslizante do suporte dianteiro e traseiro - <b>RANDON 2000 / VOLKSWAGEN</b> <b>FORD / VOLVO / SCANIA</b>	
SUSPENSYS  <b>0609135 S</b> R71000018 Bucha braço tensor suspensys - <b>RANDON 2000 / FACCHINI /</b> <b>MERCEDES / SCANIA / VOLVO /</b> <b>VOLKSWAGEN / FORD</b>	SUSPENSYS  <b>0609522 S</b> 212009133 Bucha da suspensão pneumática <b>FS250 -</b> <b>CARRETAS RANDON NOVA</b>	SUSPENSYS  <b>0750046 S</b> Deslizante do suporte traseiro - (FASE II 2009/...) - <b>VOLKSWAGEN / FORD / VOLVO</b> MOLA 92 MM		
SUSPENSYS  <b>0609130 S</b> 3893205581 Bucha cônica do braço tensor com tubo de aço - <b>CARRETA RANDON S.L. /</b> <b>CARRETA RODOVIÁRIA S.L.</b>	<b>ORIGINAL SUSPENSYS</b> BRAÇO TENSOR		<b>ORIGINAL SUSPENSYS</b> BALANÇAS	
SUSPENSYS  <b>0609095 S</b> Bucha do tensor sem aba - <b>RODOVIÁRIA / IDEROL /</b> <b>GUERRA</b>	SUSPENSYS  <b>0708600 S</b> Braço tensor regulável com buchas (480 MM) - <b>RANDON 2000</b>	SUSPENSYS  <b>0909100 S</b> Balança asa delta - (CHAPA DOBRADA 5/16) - PINO 50 MM   MOLA 92 MM		
SUSPENSYS  <b>0609090 S</b> Bucha do tensor com aba - <b>RODOVIÁRIA / IDEROL /</b> <b>GUERRA</b>	SUSPENSYS  <b>0708610 S</b> Braço tensor fixo com buchas - (480 MM) - <b>RANDON 2000</b>	SUSPENSYS  <b>0751087 S</b> Balança da carreta - <b>CARRETA RANDON 2012</b>		
SUSPENSYS  <b>0604202 S</b> 717000008 Bucha braço tensor suspensys - <b>VOLKSWAGEN / FORD /</b> <b>VOLVO MODERNO</b>	<b>ORIGINAL SUSPENSYS</b> DESLIZANTES		<b>ORIGINAL SUSPENSYS</b> ROLAMENTOS DE RODA	
SUSPENSYS  <b>0604203 S</b> 717000008 Bucha com pino do braço tensor suspensys - <b>VOLKSWAGEN / FORD /</b> <b>VOLVO MODERNO</b>	SUSPENSYS  <b>0750010 S</b> Protetor (Deslizante) da mola para suporte dianteiro - <b>MERCEDES 1620/...</b>	SUSPENSYS  <b>0611000</b> 71100080 Rolamento da roda - (80 MM) - <b>CARRETA RANDON</b>		
SUSPENSYS  <b>0609350 S</b> 3893207281 Bucha com pino do braço tensor suspensys - <b>CARRETAS GUERRA</b>	SUSPENSYS  <b>0750011 S</b> Protetor (Deslizante) da mola para suporte traseiro - <b>MERCEDES 1620/...</b>	SUSPENSYS  <b>0611001</b> 71100081 Rolamento da roda - (90 MM) - <b>CARRETA RANDON</b>		

<b>SISTEMA SUSPENSYS PINOS DE BALANÇA</b>		<b>SISTEMA SUSPENSYS BUCHAS BRAÇO TENSOR</b>	
<p>SUSPENSYS</p>  <p><b>0609474</b></p> <p>Pino da balança LUB-FREE - <b>CARRETAS RANDON</b></p> <p>30 X 260 MB - 10.9</p>		<p>SUSPENSYS</p>  <p><b>0609135</b> 208.006.277</p> <p>Bucha braço tensor suspensys - <b>RANDON 2000 / MERCEDES / SCANIA / VOLVO / FORD / VOLKSWAGEN</b></p> <p>MED. 58 X 24 X 62</p>	
<p>SUSPENSYS</p>  <p><b>0750001</b></p> <p>Pino balança do truck suspensys - (AÇO 1045) - <b>MERCEDES / FORD / VOLVO / VW / SCANIA / RANDON 2000</b></p> <p>MED. 50 X 190</p>		<p>SUSPENSYS</p>  <p><b>0609135 I</b> 208.006.277</p> <p>Bucha braço tensor suspensys - <b>RANDON 2000 / MERCEDES / SCANIA / VOLVO / FORD / VOLKSWAGEN</b> <b>IABY</b></p> <p>MED. 58 X 24 X 62</p>	
<p>SUSPENSYS</p>  <p><b>0750001C</b></p> <p>Pino balança do truck suspensys - (CEMENTADO) - <b>MERCEDES / FORD / VOLVO / VW / SCANIA / RANDON 2000</b></p> <p>MED. 50 X 190</p>		<p>SUSPENSYS</p>  <p><b>0631600</b> 208.006.277</p> <p>Bucha (PU) braço tensor suspensys <b>RANDON 2000 / MERCEDES / SCANIA / VOLVO / FORD / VOLKSWAGEN</b></p> <p><b>PU LARANJA</b></p>	
<p>SUSPENSYS</p>  <p><b>0750002</b></p> <p>Pino da balança suspensys com freza sacadora na cabeça - (AÇO 1045) - <b>VOLKSWAGEN / FORD</b></p> <p>MED. 50 X 190</p>		<p>SUSPENSYS</p>  <p><b>0639135</b> 208.006.277</p> <p>Bucha (PU) braço tensor suspensys <b>RANDON 2000 / MERCEDES / SCANIA / VOLVO / FORD / VOLKSWAGEN</b></p>	
<p>SUSPENSYS</p>  <p><b>0750002C</b></p> <p>Pino da balança suspensys com freza sacadora na cabeça - (CEMENTADO) - <b>VOLKSWAGEN / FORD</b></p> <p>MED. 50 X 190</p>		<p><b>SISTEMA SUSPENSYS PINOS BRAÇO TENSOR</b></p>	
<p>SUSPENSYS</p>  <p><b>0750003</b></p> <p>Pino da balança suspensys - (AÇO 1045) - COM 01 CAVA <b>MB: 1620</b></p> <p>MED. 50 X 173</p>			
<p>SUSPENSYS</p>  <p><b>0750003C</b></p> <p>Pino da balança suspensys - (CEMENTADO) - COM 01 CAVA <b>MB: 1620</b></p> <p>MED. 50 X 173</p>		<p>SUSPENSYS</p>  <p><b>0709121</b></p> <p>Pino do braço tensor Suspensys - <b>FACCHINI</b></p> <p>Ø - 24 X 135</p>	
<p>SUSPENSYS</p>  <p><b>0750004</b></p> <p>Pino da balança suspensys - (AÇO 1045) - COM 01 CAVA <b>VOLKSWAGEN / FORD</b></p> <p>MED. 50 X 180</p>		<p>SUSPENSYS</p>  <p><b>0709123</b></p> <p>Pino do braço tensor Suspensys - <b>FACCHINI NOVA</b></p> <p>Ø - 24 X 150</p>	
<p>SUSPENSYS</p>  <p><b>0750004C</b></p> <p>Pino da balança suspensys - (CEMENTADO) - COM 01 CAVA <b>VOLKSWAGEN / FORD</b></p> <p>MED. 50 X 180</p>		<p>SUSPENSYS</p>  <p><b>0709122</b></p> <p>Porca nylon do pino braço tensor - <b>RANDON 2000 / FACCHINI / MERCEDES / SCANIA / VOLVO / VOLKSWAGEN / FORD</b></p> <p>M 24 - PASSO 2,0</p>	
<p>SUSPENSYS</p>  <p><b>0751003</b></p> <p>Pino da balança suspensys - (AÇO 1045) - <b>MB: ATEGO</b></p>		<p><b>SISTEMA SUSPENSYS BUCHAS DE BALANÇA</b></p>	
<p>SUSPENSYS</p>  <p><b>0751003C</b></p> <p>Pino da balança suspensys - (CEMENTADO) - <b>MB: ATEGO</b></p>			
<p>SUSPENSYS</p>  <p><b>0609470</b></p> <p>Pino da balança LUB-FREE - <b>CARRETAS RANDON</b></p> <p>30 X 190 MB - 10.9</p>		<p>SUSPENSYS</p>  <p><b>0751103C</b></p> <p>Bucha dupla para pino da balança - (CEMENTADO) - <b>RANDON 2000 / MERCEDES / SCANIA / VOLVO / FORD / VW</b></p> <p>MED. 60 X 50 X 50</p>	
<p>SUSPENSYS</p>  <p><b>0609472</b></p> <p>Pino da balança LUB-FREE - <b>CARRETAS RANDON</b></p> <p>30 X 220 MB - 10.9</p>			
		<p>SUSPENSYS</p>  <p><b>0631602</b> 717.000.008</p> <p>Bucha (PU LARANJA) do braço tensor suspensys - <b>VW / FORD / VOLVO MODERNO</b></p> <p>FURO: 24 MM X EXT. 63 X COMP. 63 MM</p>	
		<p>SUSPENSYS</p>  <p><b>0630075</b></p> <p>Bucha em (PU) do amortecedor - <b>CARRETAS RANDON</b></p>	

<b>SISTEMA SUSPENSYS BALANÇAS</b>		<b>SUSPENSYS</b>	<b>0909109</b> Balança Asa Delta - <b>MERCEDES ACCELO 2016</b> 50 X 75 X 480 MM	<b>SISTEMA SUSPENSYS BRAÇO TENSOR FIXO</b>					
<b>SUSPENSYS</b>	 <b>0909101</b> Balança Asa Delta - (SEM REBAIXO) - CHAPA 5/16 MOLA 82 MM X PINO 50 MM	<b>SUSPENSYS</b>	 <b>0909115</b> Balança Asa Delta - <b>MERCEDES ACCELO</b> CHAPA 5/16 MOLA 70 MM X PINO 50 MM	<b>SUSPENSYS</b>	 <b>0708610</b> Braço tensor fixo - <b>RANDON 2000</b> 480 MM				
<b>SUSPENSYS</b>	 <b>0909102</b> Balança Asa Delta - (SEM REBAIXO) - CHAPA 5/16 MOLA 82 MM X PINO 60 MM	<b>SUSPENSYS</b>	 <b>0909110</b> Balança Asa Delta - <b>MERCEDES ATEGO 2016</b> CHAPA 5/16 PINO 50 MM	<b>SUSPENSYS</b>	 <b>0708615</b> Braço tensor fixo - <b>RANDON 2000</b> 535 MM				
<b>SUSPENSYS</b>	 <b>0909100</b> Balança Asa Delta - (SEM REBAIXO) - CHAPA 5/16 MOLA 92 MM X PINO 50 MM	<b>SUSPENSYS</b>	 <b>0909118</b> Balança da Carreta - <b>RANDON ADAPTAÇÃO ELEVÇÃO EIXO</b> CHAPA 5/16 PINO 50 MM	<b>SUSPENSYS</b>	 <b>0708616</b> Braço tensor fixo - <b>RANDON 2000</b> 600 MM				
<b>SUSPENSYS</b>	 <b>0909100 R</b> Balança Asa Delta <b>Reforçada</b> - (SEM REBAIXO) - CHAPA 5/16 MOLA 92 MM X PINO 50 MM	<b>SUSPENSYS</b>	 <b>0909119</b> Balança da Carreta - <b>RANDON ADAPTAÇÃO ELEVÇÃO EIXO</b> CHAPA 5/16 PINO 60 MM	<b>SUSPENSYS</b>	 <b>0708617</b> Braço tensor fixo - <b>SUSPENSYS</b> 480 MM				
<b>SUSPENSYS</b>	 <b>0909100 AB</b> Balança Asa Delta - (COM ABAS E PARAFUSO) - <b>VOLKSWAGEN / FORD / SCANIA</b> CHAPA 5/16 MOLA 92 MM X PINO 50 MM	<b>SUSPENSYS</b>	 <b>0751088</b> Balança da Carreta - <b>RANDON ADAPTAÇÃO ELEVÇÃO EIXO</b> LUB-FREE	<b>SUSPENSYS</b>	 <b>0708626</b> Braço tensor fixo - <b>SUSPENSYS</b> 535 MM				
<b>SUSPENSYS</b>	 <b>0909105</b> Balança Asa Delta - (SEM REBAIXO) - CHAPA 5/16 MOLA 92 MM X PINO 60 MM	<b>SISTEMA SUSPENSYS BRAÇO TENSOR REGULÁVEL</b>		<b>SISTEMA SUSPENSYS LUVAS DO BRAÇO TENSOR</b>					
<b>SUSPENSYS</b>	 <b>0909104</b> Balança Asa Delta - (COM REBAIXO) - CHAPA 5/16 MOLA 82 MM X PINO 50 MM					<b>SUSPENSYS</b>	 <b>0708600</b> Braço tensor regulável - <b>RANDON 2000</b> 480 MM	<b>SUSPENSYS</b>	 <b>0708290</b> Luva do braço tensor - <b>RANDON 2000</b> ESQUERDA
<b>SUSPENSYS</b>	 <b>0909113</b> Balança Asa Delta - (COM REBAIXO) - CHAPA 5/16 MOLA 82 MM X PINO 60 MM					<b>SUSPENSYS</b>	 <b>0708605</b> Braço tensor regulável - <b>RANDON 2000</b> 535 MM	<b>SUSPENSYS</b>	 <b>0708291</b> Luva do braço tensor - <b>RANDON 2000</b> DIREITA
<b>SUSPENSYS</b>	 <b>0909111</b> Balança Asa Delta - (COM REBAIXO) - CHAPA 5/16 MOLA 92 MM X PINO 50 MM					<b>SUSPENSYS</b>	 <b>0708606</b> Braço tensor regulável - <b>RANDON 2000</b> 600 MM	<b>SUSPENSYS</b>	 <b>0708294</b> Luva do braço tensor - <b>SUSPENSYS MODERNA</b> Ø - 63 MM ESQUERDA
<b>SUSPENSYS</b>	 <b>0909112</b> Balança Asa Delta - (COM REBAIXO) - CHAPA 5/16 MOLA 92 MM X PINO 60 MM					<b>SUSPENSYS</b>	 <b>0708618</b> Braço tensor regulável - <b>SUSPENSYS</b> 480 MM Ø - 63 MM	<b>SUSPENSYS</b>	 <b>0708295</b> Luva do braço tensor - <b>SUSPENSYS MODERNA</b> Ø - 63 MM DIREITA
<b>SUSPENSYS</b>	 <b>0909103</b> Balança Asa Delta - (COM REBAIXO) - CHAPA 5/16 MOLA 100 MM X PINO 50 MM					<b>SUSPENSYS</b>	 <b>0708627</b> Braço tensor regulável - <b>SUSPENSYS</b> 535 MM Ø - 63 MM		
<b>SUSPENSYS</b>	 <b>0909108</b> Balança Reta - <b>TRUCK ATEGO KLL</b> CHAPA 5/16 MOLA 82 MM X PINO 50 MM								

<p><b>SISTEMA SUSPENSYS</b> <b>REFORÇO PARA BALANÇAS</b></p>		<p>SUSPENSYS</p>  <p><b>0750047</b> Deslizante do suporte dianteiro / traseiro <b>SR 2004 - CARRETA GUERRA</b></p>	<p>SUSPENSYS</p>  <p><b>0701592</b> Sapata do braço tensor - (SUSPENSYS) - <b>MB: 1938 / 1944 AXOR CAVALO</b></p>
<p>SUSPENSYS</p>  <p><b>0708560</b> Reforço para Balanças - (PEITO DE POMBO) - CHAPA 1/2 MOLA 82 MM</p>	<p>SUSPENSYS</p>  <p><b>0750020</b> Deslizante do suporte dianteiro e traseiro - <b>RANDON 2000 / VOLKSWAGEN / FORD / VOLVO / SCANIA</b></p>	<p>SUSPENSYS</p>  <p><b>0750032</b> Sapata superior eixo quadrado - (SUSPENSYS) - <b>VOLKSWAGEN / FORD</b> MOLA 92 MM</p>	
<p>SUSPENSYS</p>  <p><b>0708561</b> Reforço para Balanças - (PEITO DE POMBO) - CHAPA 1/2 MOLA 92 MM</p>	<p>SUSPENSYS</p>  <p><b>0755005</b> Deslizante do suporte dianteiro e traseiro - <b>FACCHINI MODERNO</b></p>	<p>SUSPENSYS</p>  <p><b>0750033</b> Sapata inferior eixo quadrado - (SUSPENSYS) - <b>VOLKSWAGEN / FORD</b> MOLA 92 MM</p>	
<p>SUSPENSYS</p>  <p><b>0708579</b> Reforço para Balanças - (PEITO DE POMBO) - CHAPA 1/2 MOLA 100 MM</p>	<p>SUSPENSYS</p>  <p><b>0750049</b> Deslizante da mola sem tubo - <b>CARRETA NOMA 2011/...</b> MOLA 92 MM</p>	<p>SUSPENSYS</p>  <p><b>0750060</b> Sapata (Chapa) eixo quadrado - <b>SISTEMA SUSPENSYS</b> MOLA 92 MM</p>	
<p><b>SISTEMA SUSPENSYS</b> <b>DESLIZANTES DA MOLA</b></p>		<p>SUSPENSYS</p>  <p><b>0750050</b> Deslizante da mola com tubo - <b>CARRETA NOMA</b> MOLA 92 MM</p>	<p>SUSPENSYS</p>  <p><b>0750061</b> Sapata (Fundida) eixo redondo - <b>SISTEMA SUSPENSYS</b> MOLA 92 MM</p>
<p>SUSPENSYS</p>  <p><b>0750010</b> Protetor (Deslizante) da mola para suporte dianteiro - <b>MERCEDES 1620/...</b></p>	<p><b>SISTEMA SUSPENSYS</b> <b>SAPATAS</b></p>		<p>SUSPENSYS</p>  <p><b>0750062</b> Sapata (Fundida) eixo quadrado - <b>SISTEMA SUSPENSYS</b> MOLA 92 MM</p>
<p>SUSPENSYS</p>  <p><b>0750011</b> Protetor (Deslizante) da mola para suporte traseiro - <b>MERCEDES 1620/...</b></p>	<p>SUSPENSYS</p>  <p><b>0750005</b> Sapata superior p/ eixo redondo - <b>SUSPENSYS MERCEDES</b> MOLA 82 MM - FURO: 24 MM</p>	<p>SUSPENSYS</p>  <p><b>0750034</b> 70100.063 Sapata do tensor - <b>TRUCK SUSPENSYS</b> MOLA 92 MM</p>	
<p>SUSPENSYS</p>  <p><b>0750048</b> Deslizante do suporte dianteiro e traseiro - <b>MB: ATEGO</b></p>	<p>SUSPENSYS</p>  <p><b>0750006</b> Sapata superior p/ eixo quadrado - <b>SUSPENSYS MERCEDES</b> MOLA 82 MM - FURO: 24 MM</p>	<p>SUSPENSYS</p>  <p><b>0750028</b> 200100680 Sapata dos grampos - (COM FURO) - <b>TRUCK SUSPENSYS</b> MOLA 92 MM</p>	
<p>SUSPENSYS</p>  <p><b>0750141</b> Mancal do suporte Suspensys - <b>MB: ATEGO</b></p>	<p>SUSPENSYS</p>  <p><b>0751014</b> Sapata inferior p/ eixo redondo - <b>SUSPENSYS MERCEDES</b> MOLA 82 MM</p>	<p>SUSPENSYS</p>  <p><b>0750029</b> 200100503 Sapata dos grampos - (SEM FURO) - <b>TRUCK SUSPENSYS</b> MOLA 92 MM</p>	
<p>SUSPENSYS</p>  <p><b>0750012</b> Protetor (Deslizante) da mola para suporte dianteiro - <b>MERCEDES AXOR 1938 / 1944</b> MOLA 100 MM</p>	<p>SUSPENSYS</p>  <p><b>0751012</b> Sapata inferior p/ eixo quadrado - <b>SUSPENSYS MERCEDES</b> MOLA 82 MM</p>	<p>SUSPENSYS</p>  <p><b>0750052</b> 200100503 Sapata (Chapa) adaptação eixo quadrado - <b>SISTEMA SUSPENSYS</b> MOLA 92 MM - PARAF. 24 MM</p>	
<p>SUSPENSYS</p>  <p><b>0750013</b> Protetor (Deslizante) da mola para suporte traseiro - <b>MERCEDES AXOR 1938 / 1944</b> MOLA 100 MM</p>	<p>SUSPENSYS</p>  <p><b>0750009</b> Sapata para eixo redondo - <b>SUSPENSYS MERCEDES</b> MOLA 92 MM</p>	<p>SUSPENSYS</p>  <p><b>0750053</b> 200100503 Sapata (Chapa) adaptação eixo redondo - <b>SISTEMA SUSPENSYS</b> MOLA 92 MM - PARAF. 24 MM</p>	
<p>SUSPENSYS</p>  <p><b>0750045</b> Deslizante do suporte traseiro - Fase I 2009 em diante - <b>VW / FORD / VOLVO</b> MOLA 92 MM</p>	<p>SUSPENSYS</p>  <p><b>0750030</b> Sapata suspensão eixo redondo - (SUSPENSYS) - <b>RANDON / VW / FORD</b> MOLA 92 MM</p>	<p>SUSPENSYS</p>  <p><b>0750035</b> 81.000.315 Sapata do braço tensor - (SUSPENSYS) - <b>FORD / VW / VOLVO</b> MOLA 92 MM</p>	
<p>SUSPENSYS</p>  <p><b>0750046</b> Deslizante do suporte traseiro - Fase II 2009 em diante - <b>VW / FORD / VOLVO</b> MOLA 92 MM</p>	<p>SUSPENSYS</p>  <p><b>0750031</b> Sapata suspensão eixo quadrado - (SUSPENSYS) - <b>RANDON / VW / FORD</b> MOLA 92 MM</p>	<p>SUSPENSYS</p>  <p><b>0750055</b> 81.001.368 Sapata da Carreta - (SUSPENSYS) - <b>RANDON CANAVIEIRA</b> MOLA 110 MM</p>	

SISTEMA SUSPENSYS SAPATAS		SISTEMA SUSPENSYS SUPORTES DE MOLA		SUSPENSYS		
	<b>0750036</b> Sapata do braço tensor - (SUSPENSYS) - FORD / VW / VOLVO MOLA 92 MM	70.100.100		<b>0750100</b> Suporte da mola dianteira - (LADO DIREITO) - MERCEDES 1618 / ... MOLA 82 MM		<b>0750106</b> Suporte da mola dianteira - (LADO ESQUERDO) - MERCEDES AXOR 1938 / 1944 MOLA 100 MM
	<b>0750038</b> Sapata superior para eixo - (SUSPENSYS) - VOLVO MOLA 92 MM			<b>0750101</b> Suporte da mola dianteira - (LADO ESQUERDO) - MERCEDES 1618 / ... MOLA 82 MM		<b>0750107</b> Suporte central da balança - MERCEDES AXOR 1938 / 1944 MOLA 100 MM
	<b>0750042</b> Sapata eixo quadrado - (SUSPENSYS) - VOLVO 205 MM	70.100.033		<b>0750102</b> Suporte central da balança - MERCEDES 1618 / ... MOLA 82 MM		<b>0750108</b> Suporte da mola traseira - (LADO DIREITO) - MERCEDES AXOR 1938 / 1944 MOLA 100 MM
	<b>0750044</b> Sapata eixo quadrado - (SUSPENSYS) - VOLVO FH Tração 150 MM	200100505		<b>0750103</b> Suporte da mola traseira - (LADO DIREITO) - MERCEDES 1618 / ... MOLA 82 MM		<b>0750109</b> Suporte da mola traseira - (LADO ESQUERDO) - MERCEDES AXOR 1938 / 1944 MOLA 100 MM
	<b>0750037</b> Sapata superior para eixo - (SUSPENSYS) - SCANIA MOLA 92 MM			<b>0750104</b> Suporte da mola traseira - (LADO ESQUERDO) - MERCEDES 1618 / ... MOLA 82 MM		<b>0750110</b> Suporte da mola dianteira - (LADO DIREITO) - FORD / VOLKSWAGEN MOLA 92 MM
	<b>0708700</b> Sapata para eixo redondo - (SUSPENSYS) - FACCHINI MOLA 92 MM	368.054.601		<b>0750135</b> Suporte da mola dianteira - (LADO DIREITO) - MERCEDES ATEGO		<b>0750111</b> Suporte da mola dianteira - (LADO ESQUERDO) - FORD / VOLKSWAGEN MOLA 92 MM
	<b>0750039</b> Sapata inferior para eixo - (SUSPENSYS) - FACCHINI 03/... MOLA 92 MM	036.801.6907		<b>0750136</b> Suporte da mola dianteira - (LADO ESQUERDO) - MERCEDES ATEGO		<b>0750112</b> Suporte central da balança - FORD / VOLKSWAGEN MOLA 92 MM
	<b>0750040</b> Sapata para eixo redondo - (SUSPENSYS) - FACCHINI MOLA 92 MM	036.800.0404		<b>0750137</b> Suporte central da mola - (LADO DIREITO) - MERCEDES ATEGO		<b>0750113</b> Suporte da mola traseira - (LADO DIREITO) - FORD / VOLKSWAGEN MOLA 92 MM
	<b>0708044</b> Guia do grampo fundido - TIPO DA / TIPO ORIGINAL (SUSPENSYS) - RANDON			<b>0750138</b> Suporte central da mola - (LADO ESQUERDO) - MERCEDES ATEGO		<b>0750114</b> Suporte da mola traseira - (LADO ESQUERDO) - FORD / VOLKSWAGEN MOLA 92 MM
	<b>0708045</b> Guia do grampo - (SUSPENSYS) - RANDON	70.100.090		<b>0750140</b> Suporte da mola traseira - (LADO DIREITO) - MERCEDES ATEGO		<b>0750115</b> Suporte da mola dianteira - (LADO DIREITO) - FORD / VOLKSWAGEN / VOLVO SÉRIE II MODERNA
	<b>0750043</b> Sapata fundida 1 eixo - CARRETA RANDON WANDERLÉIA			<b>0750139</b> Suporte da mola traseira - (LADO ESQUERDO) - MERCEDES ATEGO		<b>0750116</b> Suporte da mola dianteira - (LADO ESQUERDO) - FORD / VOLKSWAGEN / VOLVO SÉRIE II MODERNA
	<b>0708105</b> Cunha da mola traseira - SUSPENSYS 5/8 X 90 X 190 MM			<b>0750105</b> Suporte da mola dianteira - (LADO DIREITO) - MERCEDES AXOR 1938 / 1944 MOLA 100 MM		<b>0750117</b> Suporte central da balança - (LADO DIREITO) - FORD / VOLKSWAGEN / VOLVO SÉRIE II MODERNA
						<b>0750118</b> Suporte central da balança - (LADO ESQUERDO) - FORD / VOLKSWAGEN / VOLVO SÉRIE II MODERNA

<b>SISTEMA SUSPENSYS</b> <b>SUportes de MOLA</b>		<b>SUSPENSYS</b> 	<b>0750129</b> Suporte da mola traseira - (LADO ESQUERDO) <b>SCANIA FASE II</b>		
<b>SUSPENSYS</b> 	<b>0750119</b> Suporte da mola traseira - (LADO DIREITO) - <b>FORD / VOLKSWAGEN</b>	<b>SUSPENSYS</b> 	<b>0750130</b> Suporte da mola dianteira - <b>RANDON 2000 / FACCHINI</b> MOLA 92 MM		
<b>SUSPENSYS</b> 	<b>0750120</b> Suporte da mola traseira - (LADO ESQUERDO) - <b>FORD / VOLKSWAGEN</b>	<b>SUSPENSYS</b> 	<b>0750131</b> Suporte central da balança - <b>RANDON 2000 / FACCHINI</b> MOLA 92 MM		
<b>SUSPENSYS</b> 	<b>0750148</b> Suporte da mola traseira - (LADO ESQUERDO) - <b>VOLVO</b>	<b>SUSPENSYS</b> 	<b>0750132</b> Suporte da mola traseira - <b>RANDON 2000 / FACCHINI</b> MOLA 92 MM		
<b>SUSPENSYS</b> 	<b>0750149</b> Suporte da mola traseira - (LADO DIREITO) - <b>VOLVO</b>				
<b>SUSPENSYS</b> 	<b>0750121</b> Suporte da mola dianteira - (LADO DIREITO) - <b>VOLVO / SCANIA</b>				
<b>SUSPENSYS</b> 	<b>0750122</b> Suporte da mola dianteira - (LADO ESQUERDO) - <b>VOLVO / SCANIA</b>				
<b>SUSPENSYS</b> 	<b>0750123</b> Suporte central da balança - <b>VOLVO / SCANIA</b>				
<b>SUSPENSYS</b> 	<b>0750124</b> Suporte da mola traseira - (LADO DIREITO) - <b>VOLVO / SCANIA</b>				
<b>SUSPENSYS</b> 	<b>0750125</b> Suporte da mola traseira - (LADO ESQUERDO) - <b>VOLVO / SCANIA</b>				
<b>SUSPENSYS</b> 	<b>0750126</b> Suporte da mola dianteira - (LADO DIREITO) - <b>SCANIA FASE II</b>				
<b>SUSPENSYS</b> 	<b>0750127</b> Suporte da mola dianteira - (LADO ESQUERDO) <b>SCANIA FASE II</b>				
<b>SUSPENSYS</b> 	<b>0750128</b> Suporte da mola traseira - (LADO DIREITO) - <b>SCANIA FASE II</b>				


































<b>RANDON</b> <b>PINOS DE BALANÇA</b>		<p>RANDON</p>  <p><b>0708479</b></p> <p>Trava cônica do pino da balança - (CURTA) - 95 MM</p> <p>ROSCA 9/16 UNF</p>	<p>RANDON</p>  <p><b>0609406</b> 212008921</p> <p>Buchas da balança LUB-FREE - CARRETA RANDON SUSPENSYS (2006/...)</p>
<p>RANDON</p>  <p><b>0750001</b></p> <p>Pino da balança - (AÇO 1045) - SUSPENSYS RANDON</p> <p>50 X 190 MM</p>	<p>RANDON</p>  <p><b>0708480</b></p> <p>Trava cônica do pino da balança - (MÉDIA) - 102 MM</p> <p>ROSCA 9/16 UNF</p>	<b>RANDON</b> <b>BUCHAS BRAÇO TENSOR</b>	
<p>RANDON</p>  <p><b>0750001C</b></p> <p>Pino da balança - (CEMENTADO) - SUSPENSYS RANDON</p> <p>50 X 190 MM</p>	<p>RANDON</p>  <p><b>0708481</b></p> <p>Trava cônica do pino da balança - (LONGA) - 125 MM</p> <p>ROSCA 9/16 UNF</p>	<p>RANDON</p>  <p><b>0609213</b></p> <p>Buchas do braço tensor - (SUSPENSYS) - CARRETA RANDON 2000</p> <p>74 X 58 X 55 MM</p>	
<p>RANDON</p>  <p><b>0751000</b></p> <p>Pino da balança - (AÇO 1045) - TRUCK RANDON</p> <p>60 X 225 MM</p>	<b>RANDON</b> <b>PINOS BRAÇO TENSOR</b>		<p>RANDON</p>  <p><b>0609130</b></p> <p>Buchas cônica do braço tensor - (TUBO DE AÇO) - RANDON SUPER LEVE</p>
<p>RANDON</p>  <p><b>0751000C</b></p> <p>Pino da balança - (CEMENTADO) - TRUCK RANDON</p> <p>60 X 225 MM</p>	<p>RANDON</p>  <p><b>0709100</b></p> <p>Pino do braço tensor - ROSCA 1" UNS - 14 FIOS RANDON</p> <p>70 X 38 MM</p>	<p>RANDON</p>  <p><b>0630700</b></p> <p>Buchas (PU AMARELO) cônica com tubo interno do braço tensor - RANDON SUPER LEVE</p>	
<p>RANDON</p>  <p><b>0751001</b></p> <p>Pino da balança - (AÇO 1045) - CARRETA RANDON</p> <p>60 X 260 MM</p>	<p>RANDON</p>  <p><b>0709115</b></p> <p>Pino do braço tensor - ROSCA 1" UNS - 14 FIOS RANDON S.L</p> <p>50 X 190 MM</p>	<p>RANDON</p>  <p><b>0631530</b></p> <p>Buchas (PU VERMELHO) cônica com tubo interno do braço tensor - RANDON SUPER LEVE</p> <p>E: 55 X I: 30 XC: 62</p>	
<p>RANDON</p>  <p><b>0751001C</b></p> <p>Pino da balança - (CEMENTADO) - CARRETA RANDON</p> <p>60 X 260 MM</p>	<p>RANDON</p>  <p><b>0709116</b></p> <p>Pino do braço tensor - ROSCA 24 MB - PASSO 2,0 RANDON S.L</p> <p>50 X 190 MM</p>	<p>RANDON</p>  <p><b>0609020</b></p> <p>Buchas do tensor - (SEM ABA) (PNEU) - RANDON</p>	
<p>RANDON</p>  <p><b>0751002</b></p> <p>Pino da balança - (AÇO 1045) - CARRETA RANDON S.L</p> <p>50 X 205 MM</p>	<b>RANDON</b> <b>BUCHAS DE BALANÇA</b>		<p>RANDON</p>  <p><b>0609105</b></p> <p>Buchas do tensor - (SEM ABA) (SINTÉTICA) - RANDON</p>
<p>RANDON</p>  <p><b>0751002C</b></p> <p>Pino da balança - (CEMENTADO) - CARRETA RANDON S.L</p> <p>50 X 205 MM</p>	<p>RANDON</p>  <p><b>0751100</b></p> <p>Buchas interna da balança lisa - TRUCK RANDON</p> <p>75 X 60 X 50 MM</p>	<p>RANDON</p>  <p><b>0630705</b></p> <p>Buchas do tensor - (SEM ABA) (P.U AMARELO) - RANDON</p>	
<p>RANDON</p>  <p><b>0751005</b></p> <p>Pino da balança com mancal - CARRETA RANDON S.L</p> <p>60 X 220 MM</p>	<p>RANDON</p>  <p><b>0751101</b></p> <p>Buchas interna da balança - CARRETA RANDON</p> <p>75 X 60 X 120 MM</p>	<p>RANDON</p>  <p><b>0631500</b></p> <p>Buchas do tensor - (SEM ABA) (P.U VERMELHO) - RANDON</p> <p>E: 70 X I: 37 XC: 50</p>	
<p>RANDON</p>  <p><b>0751006</b></p> <p>Pino da balança com mancal - (SUSPENSÃO PESADA) - CARRETA RANDON</p> <p>60 X 260 MM</p>	<p>RANDON</p>  <p><b>0751102</b></p> <p>Buchas interna da balança dupla - TRUCK RANDON</p> <p>75 X 60 X 110 MM</p>	<p>RANDON</p>  <p><b>0631505</b></p> <p>Buchas do tensor - (SEM ABA) (P.U PRETO) - RANDON</p> <p>E: 70 X I: 37 XC: 50</p>	
<p>RANDON</p>  <p><b>0609470</b></p> <p>Pino da balança LUB-FREE - CARRETAS RANDON</p> <p>30 X 190 MM (10.9)</p>	<p>RANDON</p>  <p><b>0751103</b></p> <p>Buchas dupla interna da balança - CARRETA RANDON</p> <p>60 X 50 X 50 MM</p>		
<p>RANDON</p>  <p><b>0751007</b></p> <p>Pino da mola traseira - TRUCK RANDON</p> <p>35 X 150 MM</p>	<p>RANDON</p>  <p><b>0751103C</b></p> <p>Buchas dupla interna da balança - (CEMENTADA) - TRUCK RANDON</p> <p>60 X 50 X 50 MM</p>		

<b>RANDON</b> <b>BUCHAS BRAÇO TENSOR</b>		 <p><b>0609527</b> 212009133 Bucha da suspensão pneumática - (BAIXA) - <b>RANDON FS250</b> EXT.: 152 X INT.: 40 X COMP.: 132</p>	 <p><b>0751084</b> Balança da Carreta S.L dobrada com deslizamento mais alto - MOLA 92 MM X PINO 60 MM COMP. 560 MM X ALT. 180 MM</p>
 <p><b>0609021</b> Bucha do tensor - (COM ABA) (PNEU) - <b>RANDON</b></p>	 <p><b>0739527</b> Bucha da suspensão pneumática - (BAIXA) (PU LARANJA) - <b>RANDON FS250</b> EXT.: 152 X INT.: 40 X COMP.: 132</p>	 <p><b>0751085</b> Balança suspensão distânciada - <b>RANDON</b> PINO 50 MM</p>	
 <p><b>0609100</b> Bucha do tensor - (COM ABA) (SINTÉTICA) - <b>RANDON</b></p>	 <p><b>0609540</b> 100000133571 Bucha da suspensão pneumática - (BAIXA) (MACIÇA) - <b>RANDON FS250 2014/...</b> EXT.: 152 X INT.: 40 X COMP.: 132</p>	 <p><b>0751086</b> Balança da Carreta - <b>COM BUCHA SILENCIOSA RANDON SR 2007</b></p>	
 <p><b>0609135</b> 208.006.277 MED. 58 X 24 X 62 Bucha braço tensor suspensys - <b>RANDON 2000 / MERCEDES / SCANIA / VOLVO / FORD / VOLKSWAGEN</b></p>	 <p><b>0739540</b> Bucha da suspensão pneumática - (BAIXA) (MACIÇA) (PU LARANJA) <b>RANDON FS250 2014/...</b> EXT.: 152 X INT.: 40 X COMP.: 132</p>	 <p><b>0751087</b> Balança da Carreta - <b>COM BUCHA SILENCIOSA RANDON 2012</b></p>	
 <p><b>0609135 I</b> 208.006.277 MED. 58 X 24 X 62 Bucha braço tensor suspensys - <b>RANDON 2000 / MERCEDES / SCANIA / VOLVO / FORD / VOLKSWAGEN</b> <b>IABY</b></p>	<b>RANDON</b> <b>BALANÇAS</b>		 <p><b>0751078</b> Balança da Carreta - <b>FORA DE CENTRO RANDON</b> MOLA 82 MM X PINO 50 MM</p>
 <p><b>0631600</b> 208.006.277 MED. 58 X 24 X 62 Bucha (PU) braço tensor suspensys <b>RANDON 2000 / MERCEDES / SCANIA / VOLVO / FORD / VOLKSWAGEN</b></p>	 <p><b>0751080</b> Balança do Truck - MOLA 82 MM X PINO 60 MM COMP. 560 MM X ALT. 180 MM</p>	 <p><b>0751079</b> Balança da Carreta - <b>RANDON MODERNA</b> MOLA 92 MM X PINO 50 MM COMP. 570 MM</p>	
 <p><b>0609510</b> Bucha da mola tensora - <b>CARRETAS SUSPENSÃO A AR -</b> EXT.: 68,5 X INT.: 30 X COMP.: 104</p>	 <p><b>0751081</b> Balança do Truck dobrada - Fora centro - Deslizante mais alto MOLA 82 MM X PINO 60 MM COMP. 550 MM X ALT. 180 MM</p>		
 <p><b>0631606</b> Bucha da mola tensora - (PU VERMELHO) - <b>CARRETAS SUSPENSÃO A AR -</b> EXT.: 68,5 X INT.: 30 X COMP.: 104</p>	 <p><b>0751082</b> Balança da Carreta - MOLA 92 MM X PINO 60 MM COMP. 650 MM X ALT. 180 MM</p>		
<b>RANDON</b> <b>BUCHAS SUSPENSÃO PNEUMÁTICA</b>		 <p><b>0909101</b> Balança Asa Delta - (SEM REBAIXO) - MOLA 82 MM X PINO 50 MM</p>	
 <p><b>0609522</b> 212009133 Bucha da suspensão pneumática - (ALTA) - <b>RANDON F5250</b> EXT.: 152 X INT.: 40 X COMP.: 145</p>	 <p><b>0909102</b> Balança Asa Delta - (SEM REBAIXO) - MOLA 82 MM X PINO 60 MM</p>		
 <p><b>0739522</b> Bucha da suspensão pneumática - (ALTA) (PU LARANJA) - <b>RANDON F5250</b> EXT.: 152 X INT.: 40 X COMP.: 145</p>	 <p><b>0909100</b> Balança Asa Delta - (SEM REBAIXO) - MOLA 92 MM X PINO 50 MM</p>		
 <p><b>0609542</b> Bucha da suspensão pneumática - (ALTA) (MACIÇA) - <b>RANDON F5250 2014/...</b> EXT.: 152 X INT.: 40 X COMP.: 145</p>	 <p><b>0909105</b> Balança Asa Delta - (SEM REBAIXO) - MOLA 92 MM X PINO 60 MM</p>		
 <p><b>0739542</b> Bucha da suspensão pneumática - (ALTA) (MACIÇA) (PU LARANJA) - <b>RANDON F5250</b> EXT.: 152 X INT.: 40 X COMP.: 145</p>	 <p><b>0751083</b> Balança da Carreta S.L - MOLA 92 MM X PINO 60 MM COMP. 560 MM X ALT. 180 MM</p>		

<h2>RANDON</h2> <h3>REFORÇO PARA BALANÇAS</h3>		<h2>RANDON</h2> <h3>BRAÇO TENSOR REGULÁVEL</h3>		 <p><b>0708286</b> Luva do braço tensor - FERRO FUNDIDO ROSCA 40 MM X 8 FIOS</p>
 <p><b>0708560</b> Reforço para Balanças - (PEITO DE POMBO) - MOLA 82 MM</p>		 <p><b>0708630</b> Braço tensor regulável com luva de ferro fundido - RANDON 650 MM</p>	 <p><b>0708288</b> Luva do braço tensor - CHAPA ROSCA 40 MM X 8 FIOS</p>	
 <p><b>0708561</b> Reforço para Balanças - (PEITO DE POMBO) - MOLA 92 MM</p>		 <p><b>0708631</b> Braço tensor regulável com luva de ferro fundido - RANDON 740 MM</p>	 <p><b>0708292</b> Luva do braço tensor - ROSCA ESQUERDA RANDON S.L ROSCA 35 MM</p>	
 <p><b>0708579</b> Reforço para Balanças - (PEITO DE POMBO) - MOLA 100 MM</p>		 <p><b>0708632</b> Braço tensor regulável com luva de ferro fundido - RANDON 580 MM</p>	 <p><b>0708293</b> Luva do braço tensor - ROSCA DIREITA RANDON S.L ROSCA 35 MM</p>	
<h2>RANDON</h2> <h3>ARRUELAS REFORÇO PARA BALANÇAS</h3>		 <p><b>0708633</b> Braço tensor regulável com luva de ferro fundido - RANDON 630 MM</p>	<h2>RANDON</h2> <h3>MANCAIS</h3>	
 <p><b>0708565</b> Arruela quadrada para reforço da balança - RANDON MED. 3/16</p>		 <p><b>0708625</b> Braço tensor regulável - BUCHA CÔNICA RANDON S.L 495 MM</p>	 <p><b>0708410</b> Mancal interno pino da balança - QUADRADO FURO 60 MM</p>	
 <p><b>0708566</b> Arruela quadrada para reforço da balança - RANDON MED. 1/4</p>		<h2>RANDON</h2> <h3>BRAÇO TENSOR FIXO</h3>		
 <p><b>0708567</b> Arruela quadrada para reforço da balança - RANDON MED. 5/16</p>		 <p><b>0708621</b> Braço tensor fixo traseiro - RANDON 650 MM</p>	 <p><b>0708411</b> Mancal fechado interno do pino da balança - QUADRADO - COM FURO TRAVA FURO 60 MM</p>	
 <p><b>0708568</b> Arruela quadrada para reforço da balança - RANDON MED. 3/8</p>		 <p><b>0708622</b> Braço tensor fixo - RANDON 740 MM</p>	 <p><b>0708412</b> Mancal fechado interno do pino da balança - QUADRADO - SEM FURO TRAVA FURO 60 MM</p>	
 <p><b>0708570</b> Arruela reforço da balança - RANDON 60 X 100 X 3/16</p>		 <p><b>0708623</b> Braço tensor fixo - RANDON 580 MM</p>	 <p><b>0708425</b> Mancal externo pino da balança - IGREJINHA FURO 60 MM</p>	
 <p><b>0708571</b> Arruela reforço da balança - RANDON 60 X 100 X 1/4</p>		 <p><b>0708624</b> Braço tensor fixo - RANDON 630 MM</p>	 <p><b>0708426</b> Mancal fechado externo do pino da balança - IGREJINHA - COM FURO TRAVA FURO 60 MM</p>	
<h2>RANDON</h2> <h3>ARRUELA BRAÇO TENSOR</h3>		 <p><b>0708620</b> Braço tensor fixo - BUCHA CÔNICA RANDON S.L 495 MM</p>		
 <p><b>0708562</b> Arruela do pino tensor da Carreta - RANDON S.L 60 X 25 X 3/16</p>		<h2>RANDON</h2> <h3>LUVA BRAÇO TENSOR</h3>		

<b>RANDON</b> <b>MANCAIS</b>		 <b>0751025</b> Sapata para eixo com mancal - <b>REFORÇADA -</b> <b>CARRETA RANDON S.L</b> MOLA 92 MM X EIXO 112 MM	 <b>0751015</b> Sapata para eixo redondo - <b>CARRETA RANDON</b> MOLA 92 MM X Ø - 7/8 X CHAPA 5/8
 <b>0708427</b> Arruela mancal externo do pino da mola - <b>TRUCK RANDON</b> FURO 35 MM	 <b>0751026</b> Sapata para eixo com mancal - <b>REFORÇADA -</b> <b>CARRETA RANDON S.L</b> MOLA 92 MM X EIXO 118 MM	 <b>0751020</b> Sapata para eixo com mancal - <b>TRUCK RANDON</b> MOLA 82 MM X 110 MM X CHAPA 5/8	
 <b>0708428</b> Mancal do pino da balança estampado tipo original - PINO 60 MM	 <b>0751027</b> Sapata para eixo com mancal - <b>REFORÇADA -</b> <b>CARRETA RANDON S.L</b> MOLA 92 MM X EIXO 118 MM	 <b>0751021</b> Sapata para eixo com mancal - <b>CARRETA RANDON</b> MOLA 92 MM X 110 MM X CHAPA 5/8	
 <b>0708500</b> Mancal do pino tensor - <b>LADO CABEÇA</b> FURO 70 MM	 <b>0751031</b> Sapata para eixo quadrado - <b>TRUCK RANDON</b> MOLA 82 MM X EIXO 115 MM	 <b>0751022</b> Sapata para eixo redondo com mancal - <b>TRUCK RANDON</b> MOLA 82 MM X CHAPA 5/8	
 <b>0708505</b> Mancal do pino tensor - <b>LADO PONTA</b> FURO 25 MM	 <b>0751032</b> Sapata para eixo quadrado - <b>CARRETA RANDON</b> MOLA 92 MM X EIXO 115 MM	 <b>0751023</b> Sapata para eixo redondo com mancal - <b>CARRETA RANDON</b> MOLA 92 MM X CHAPA 5/8	
 <b>0708501</b> Mancal do pino tensor para eixo redondo - FURO 70 MM	 <b>0751033</b> Sapata para eixo redondo - <b>TRUCK RANDON</b> MOLA 82 MM X 130 MM	<b>RANDON</b> <b>DESLIZANTES DA MOLA</b>	
 <b>0708506</b> Mancal do pino tensor para eixo redondo - FURO 25 MM	 <b>0751034</b> Sapata para eixo redondo - <b>CARRETA RANDON</b> MOLA 92 MM X 130 MM	 <b>0750021</b> Deslizante da mola traseira - <b>TRUCK RANDON</b> MOLA 82 MM X Ø - 35 MM	
 <b>0708510</b> Mancal do pino tensor montado com sapata reta - BASE RETA	 <b>0751016</b> Sapata para eixo redondo - <b>CARRETA RANDON</b> MOLA 92 MM X 130 MM X CHAPA 5/8	 <b>0750022</b> Deslizante inferior do suporte da mola - <b>TRUCK RANDON</b> MOLA 82 MM	
 <b>0708515</b> Mancal do pino tensor montado para eixo redondo - BASE CURVA	 <b>0751010</b> Sapata lisa para eixo - <b>TRUCK RANDON</b> MOLA 82 MM X Ø - 3/4 X CHAPA 5/8	 <b>0750023</b> Deslizante inferior do suporte da mola - <b>CARRETA RANDON</b> MOLA 92 MM	
 <b>0708429</b> Mancal do pino da balança - FURO 50 MM	 <b>0751011</b> Sapata lisa para eixo - <b>CARRETA RANDON</b> MOLA 92 MM X Ø - 7/8 X CHAPA 5/8	 <b>0750020</b> Deslizante do suporte dianteiro e traseiro - <b>CARRETA RANDON</b> MOLA 92 MM	
 <b>0751156</b> 81000262 Mancal externo do suporte central Lub-free - 30 MM	 <b>0751012</b> Sapata para eixo 110 MM - <b>TRUCK RANDON</b> MOLA 82 MM X Ø - 3/4 X CHAPA 5/8		
 <b>0751157</b> 70000012 Mancal interno do suporte central Lub-free - 30 MM	 <b>0751013</b> Sapata para eixo 110 MM - <b>CARRETA RANDON</b> MOLA 92 MM X Ø - 7/8 X CHAPA 5/8		
<b>RANDON</b> <b>SAPATAS</b>	 <b>0751014</b> Sapata para eixo redondo - <b>TRUCK RANDON</b> MOLA 82 MM X Ø - 3/4 X CHAPA 5/8		

<b>RANDON</b> SUPORTES DE BALANÇA		<b>RANDON</b>  <b>0751125</b> Suporte da mola dianteira - (ESQUERDO) - TRUCK RANDON MOLA 82 MM	<b>RANDON</b>  <b>0751138</b> Suporte dianteiro suspensão a ar - (30 MM) (LADO DIREITO) - RANDON FS250
<b>RANDON</b>  <b>0751110</b> Suporte da balança - TRUCK MB 1519 MOLA 82 MM X PINO 60 MM	<b>RANDON</b>  <b>0751126</b> Suporte da mola dianteira - (DIREITO) - TODOS 2 e 3 EIXOS CARRETA RANDON S.L MOLA 92 MM	<b>RANDON</b>  <b>0751149</b> Suporte dianteiro auxiliar - (LADO DIREITO) - RANDON FS250	
<b>RANDON</b>  <b>0751111</b> Suporte da balança - TRUCK RANDON MOLA 82 MM X PINO 60 MM	<b>RANDON</b>  <b>0751127</b> Suporte da mola dianteira - (ESQUERDO) - TDS 2 e 3 EIXOS CARRETA RANDON S.L MOLA 92 MM	<b>RANDON</b>  <b>0751150</b> Suporte dianteiro auxiliar - (LADO ESQUERDO) - RANDON FS250	
<b>RANDON</b>  <b>0751112</b> Suporte da balança - TRUCK RANDON MOLA 82 MM X PINO 60 MM	<b>RANDON</b>  <b>0751128</b> Suporte da mola dianteira - (DIREITO) - TRUCK RANDON MOLA 82 MM	<b>RANDON</b>  <b>0751147</b> Suporte traseiro suspensão a ar - (22 MM) (LADO DIREITO) - RANDON FS250	
<b>RANDON</b>  <b>0751113</b> Suporte da balança - TRUCK RANDON MOLA 82 MM X PINO 60 MM	<b>RANDON</b>  <b>0751129</b> Suporte da mola dianteira - (ESQUERDO) - TRUCK RANDON MOLA 82 MM	<b>RANDON</b>  <b>0751148</b> Suporte traseiro suspensão a ar - (22 MM) (LADO ESQUERDO) - RANDON FS250	
<b>RANDON</b>  <b>0751114</b> Suporte da balança - TRUCK RANDON MOLA 82 MM X PINO 60 MM	<b>RANDON</b>  <b>0751130</b> Suporte da mola traseira - TRUCK RANDON MOLA 82 MM	<b>RANDON</b>  <b>0751145</b> Suporte traseiro suspensão a ar - (30 MM) (LADO DIREITO) - RANDON FS250	
<b>RANDON</b>  <b>0751115</b> Suporte da balança - CARRETA RANDON S.L - 2 e 3 EIXOS MOLA 92 MM X PINO 50 MM	<b>RANDON</b>  <b>0751131</b> Suporte mola dianteira / traseira - Para Carreta 2 e 3 eixos antiga MOLA 92 MM	<b>RANDON</b>  <b>0751146</b> Suporte traseiro suspensão a ar - (30 MM) (LADO ESQUERDO) - RANDON FS250	
<b>RANDON</b>  <b>0751116</b> Suporte da balança - CARRETA RANDON suspensão estampada até ano 2000 - MOLA 92 MM X PINO 60 MM	<b>RANDON</b>  <b>0751132</b> Suporte mola dianteira / traseira - (2 e 3 EIXOS) - CARRETA RANDON S.L MOLA 92 MM		
<b>RANDON</b>  <b>0751117</b> Suporte da balança - CARRETA RANDON suspensão estampada até ano 2000 - MOLA 92 MM X PINO 50 MM	<b>RANDON</b>  <b>0751133</b> Suporte da mola traseira - CARRETA suspensão estampada até ano 2000 MOLA 92 MM		
<b>RANDON</b> SUPORTES DE MOLA		<b>RANDON</b>  <b>0751134</b> Suporte da mola Dianteira para bucha silenciosa CARRETA RANDON SL	
<b>RANDON</b>  <b>0751122</b> Suporte da mola dianteira - (DIREITO) - TRUCK RANDON MOLA 82 MM	<b>RANDON</b>  <b>0751135</b> Suporte dianteiro suspensão a ar - (22 MM) (LADO ESQUERDO) - RANDON FS250		
<b>RANDON</b>  <b>0751123</b> Suporte da mola dianteira - (ESQUERDO) - TRUCK RANDON MOLA 82 MM	<b>RANDON</b>  <b>0751136</b> Suporte dianteiro suspensão a ar - (22 MM) (LADO DIREITO) - RANDON FS250		
<b>RANDON</b>  <b>0751124</b> Suporte da mola dianteira - (DIREITO) - TRUCK RANDON MOLA 82 MM	<b>RANDON</b>  <b>0751137</b> Suporte dianteiro suspensão a ar - (30 MM) (LADO ESQUERDO) - RANDON FS250		

**RODOVIÁRIA  
PINOS DE BALANÇA**

RODOVIÁRIA	<b>0752000</b> Pino da balança - (AÇO 1045) - TRUCK RODOVIÁRIA 50 X 215 MM
RODOVIÁRIA	<b>0752000C</b> Pino da balança - (CEMENTADO) - TRUCK RODOVIÁRIA 50 X 215 MM
RODOVIÁRIA	<b>0752001</b> Pino da balança - (AÇO 1045) - CARRETA RODOVIÁRIA 50 X 225 MM
RODOVIÁRIA	<b>0752001C</b> Pino da balança - (CEMENTADO) - CARRETA RODOVIÁRIA 50 X 225 MM
RODOVIÁRIA	<b>0751002</b> Pino da balança - (AÇO 1045) - CARRETA RODOVIÁRIA S.L 50 X 205 MM
RODOVIÁRIA	<b>0751002C</b> Pino da balança - (CEMENTADO) - CARRETA RODOVIÁRIA S.L 50 X 205 MM
RODOVIÁRIA	<b>0708479</b> Trava cônica do pino da balança - (CURTA) - 95 MM ROSCA 9/16 UNF
RODOVIÁRIA	<b>0708480</b> Trava cônica do pino da balança - (MÉDIA) - 102 MM ROSCA 9/16 UNF
RODOVIÁRIA	<b>0708481</b> Trava cônica do pino da balança - (LONGA) - 125 MM ROSCA 9/16 UNF
RODOVIÁRIA	<b>0752003</b> Pino do suporte traseiro - TRUCK RODOVIÁRIA 39,7 X 151 MM
RODOVIÁRIA	<b>0752004</b> Pino do suporte traseiro - (C/ CHAPA PONTA DOBRADA) - TRUCK RODOVIÁRIA 39,7 X 148 MM
RODOVIÁRIA	<b>0752005</b> Pino do suporte traseiro - (COM CHAPA FURO TRAVA) - TRUCK RODOVIÁRIA 39,7 X 148 MM

**RODOVIÁRIA  
PINOS BRAÇO TENSOR**

RODOVIÁRIA	<b>0709200</b> Pino do braço tensor - ROSCA 1" UNS - 14 FIOS CURTO CORPO 80 MM - RODOVIÁRIA 62 X 36 MM
RODOVIÁRIA	<b>0709205</b> Pino do braço tensor - ROSCA 1" UNS - 14 FIOS LONGO CORPO 90 MM - RODOVIÁRIA 62 X 36 MM
RODOVIÁRIA	<b>0709115</b> Pino do braço tensor - ROSCA 1" UNS - 14 FIOS RODOVIÁRIA S.L 50 X 190 MM

**RODOVIÁRIA  
ARRUELA BRAÇO TENSOR**

RODOVIÁRIA	<b>0708562</b> Arruela do pino tensor da carreta - RODOVIÁRIA S.L 60 X 25 X 3/16
------------	--

**RODOVIÁRIA  
BUCHAS DE BALANÇA**

RODOVIÁRIA	<b>0751103</b> Buchas dupla interna da balança - RODOVIÁRIA 60 X 50 X 50 MM
RODOVIÁRIA	<b>0751103C</b> Buchas dupla interna da balança - (CEMENTADO) - RODOVIÁRIA 60 X 50 X 50 MM
RODOVIÁRIA	<b>0752100</b> Buchas interna da balança - TRUCK RODOVIÁRIA 60 X 50 X 120 MM
RODOVIÁRIA	<b>0752100C</b> Buchas interna da balança - (CEMENTADO) - TRUCK RODOVIÁRIA 60 X 50 X 120 MM
RODOVIÁRIA	<b>0752101</b> Buchas interna da balança - CARRETA RODOVIÁRIA 60 X 50 X 130 MM
RODOVIÁRIA	<b>0752101C</b> Buchas interna da balança - (CEMENTADO) - CARRETA RODOVIÁRIA 60 X 50 X 130 MM

RODOVIÁRIA	<b>0752099</b> Buchas interna da balança - (AÇO 1045) - TRUCK RODOVIÁRIA 60 X 50 X 110 MM
------------	---

**RODOVIÁRIA  
BUCHAS BRAÇO TENSOR**

RODOVIÁRIA	<b>0752102</b> Caneca (Cônica) do braço tensor - CARRETA RODOVIÁRIA S.L 50 X 63,5 MM
RODOVIÁRIA	<b>0752103</b> Caneca do braço tensor - RODOVIÁRIA 75 X 60 X 80 MM
RODOVIÁRIA	<b>0609005</b> Buchas do tensor - (COM ABA) (PNEU) - RODOVIÁRIA
RODOVIÁRIA	<b>0609090</b> Buchas do tensor - (COM ABA) (SINTÉTICA) - RODOVIÁRIA
RODOVIÁRIA	<b>0630715</b> Buchas do tensor - (COM ABA) (P.U AMARELO) - RODOVIÁRIA
RODOVIÁRIA	<b>0631510</b> Buchas do tensor - (COM ABA) (P.U VERMELHO) - RODOVIÁRIA E: 61 X I: 37 XC: 50
RODOVIÁRIA	<b>0631515</b> Buchas do tensor - (COM ABA) (P.U PRETO) - RODOVIÁRIA E: 61 X I: 37 XC: 50
RODOVIÁRIA	<b>0609010</b> Buchas do tensor - (SEM ABA) (PNEU) - RODOVIÁRIA

<b>RODOVIÁRIA</b> <b>BUCHAS BRAÇO TENSOR</b>		<b>RODOVIÁRIA</b> <b>BALANÇAS</b>		<b>RODOVIÁRIA</b>  <b>0708643</b> Braço tensor regulável com luva de ferro fundido - <b>RODOVIÁRIA</b> 830 MM	
<b>RODOVIÁRIA</b>  <b>0609095</b> Buchas do tensor - (SEM ABA) (SINTÉTICA) - <b>RODOVIÁRIA</b>		<b>RODOVIÁRIA</b>  <b>0752010</b> Balança reta do Truck - <b>BOIADEIRA</b> MOLA 82 MM X PINO 50 MM COMP. 500 MM		<b>RODOVIÁRIA</b>  <b>0708625</b> Braço tensor regulável - <b>RODOVIÁRIA S.L</b> 495 MM	
<b>RODOVIÁRIA</b>  <b>0630710</b> Buchas do tensor - (SEM ABA) (P.U AMARELO) - <b>RODOVIÁRIA</b>		<b>RODOVIÁRIA</b>  <b>0752011</b> Balança curvada do Truck - MOLA 82 MM X PINO 50 MM COMP. 510 MM		<b>RODOVIÁRIA</b> <b>BRAÇO TENSOR FIXO</b>	
<b>RODOVIÁRIA</b>  <b>0631520</b> Buchas do tensor - (SEM ABA) (P.U VERMELHO) - <b>RODOVIÁRIA</b> E: 61 X I: 37 XC: 50		<b>RODOVIÁRIA</b>  <b>0752012</b> Balança curvada da Carreta - MOLA 92 MM X PINO 50 MM COMP. 600 MM		<b>RODOVIÁRIA</b>  <b>0708644</b> Braço tensor fixo - <b>RODOVIÁRIA</b> 620 MM	
<b>RODOVIÁRIA</b>  <b>0631525</b> Buchas do tensor - (SEM ABA) (P.U PRETO) - <b>RODOVIÁRIA</b> E: 61 X I: 37 XC: 50		<b>RODOVIÁRIA</b>  <b>0909101</b> Balança Asa Delta - (SEM REBAIXO) - MOLA 82 MM X PINO 50 MM		<b>RODOVIÁRIA</b>  <b>0708645</b> Braço tensor fixo - <b>RODOVIÁRIA</b> 650 MM	
<b>RODOVIÁRIA</b>  <b>0609130</b> Buchas cônica do braço tensor - (TUBO DE AÇO) - <b>RODOVIÁRIA SUPER LEVE</b>		<b>RODOVIÁRIA</b>  <b>0909100</b> Balança Asa Delta - (SEM REBAIXO) - MOLA 92 MM X PINO 50 MM		<b>RODOVIÁRIA</b>  <b>0708646</b> Braço tensor fixo - <b>RODOVIÁRIA</b> 680 MM	
<b>RODOVIÁRIA</b>  <b>0630700</b> Buchas cônica do braço tensor - (COM TUBO) (P.U AMARELO) - <b>RODOVIÁRIA SUPER LEVE</b> E: 55 X I: 30 XC: 62		<b>RODOVIÁRIA</b> <b>LUVA BRAÇO TENSOR</b>		<b>RODOVIÁRIA</b>  <b>0708647</b> Braço tensor fixo - <b>RODOVIÁRIA</b> 830 MM	
<b>RODOVIÁRIA</b>  <b>0631530</b> Buchas cônica do braço tensor - (COM TUBO) (P.U VERMELHO) - <b>RODOVIÁRIA SUPER LEVE</b> E: 55 X I: 30 XC: 62		<b>RODOVIÁRIA</b>  <b>0708287</b> Luva do braço tensor - FERRO FUNDIDO - 02 FUROS ROSCA 35 MM X 8 FIOS		<b>RODOVIÁRIA</b>  <b>0708620</b> Braço tensor fixo - (BUCHA CÔNICA) - <b>RODOVIÁRIA S.L</b> 495 MM	
<b>RODOVIÁRIA</b>  <b>0631535</b> Buchas cônica do braço tensor - (COM TUBO) (P.U PRETO) - <b>RODOVIÁRIA SUPER LEVE</b> E: 55 X I: 30 XC: 62		<b>RODOVIÁRIA</b>  <b>0708289</b> Luva do braço tensor - CHAPA - 04 FUROS ROSCA 35 MM X 8 FIOS		<b>RODOVIÁRIA</b> <b>DESLIZANTES DA MOLA</b>	
<b>RODOVIÁRIA</b> <b>REFORÇO PARA BALANÇAS</b>		<b>RODOVIÁRIA</b> <b>BRAÇO TENSOR REGULÁVEL</b>		<b>RODOVIÁRIA</b>  <b>0752015</b> Deslizante da mola do truck - <b>TRUCK RODOVIÁRIA</b> FURO 41 MM	
<b>RODOVIÁRIA</b>  <b>0708560</b> Reforço para Balanças - (PEITO DE POMBO) - MOLA 82 MM		<b>RODOVIÁRIA</b>  <b>0708640</b> Braço tensor regulável com luva de ferro fundido - <b>RODOVIÁRIA</b> 620 MM		<b>RODOVIÁRIA</b>  <b>0708477</b> Mancal do suporte traseiro - <b>QUADRADO COM FURO PARA TRAVA</b> FURO: 40MM	
<b>RODOVIÁRIA</b>  <b>0708561</b> Reforço para Balanças - (PEITO DE POMBO) - MOLA 92 MM		<b>RODOVIÁRIA</b>  <b>0708641</b> Braço tensor regulável com luva de ferro fundido - <b>RODOVIÁRIA</b> 650 MM		<b>RODOVIÁRIA</b>  <b>0752040</b> Mancal do pino da balança estampado - <b>RODOVIÁRIA S.L</b> FURO 50 MM	
<b>RODOVIÁRIA</b>  <b>0708579</b> Reforço para Balanças - (PEITO DE POMBO) - MOLA 100 MM		<b>RODOVIÁRIA</b>  <b>0708642</b> Braço tensor regulável com luva de ferro fundido - <b>RODOVIÁRIA</b> 680 MM			

**RODOVIÁRIA  
MANCAIS / SAPATAS**

	<p>RODOVIÁRIA</p>  <p><b>0751026</b> Sapata para eixo com mancal - <b>REFORÇADA - CARRETA RODOVIÁRIA S.L</b> MOLA 92 MM X EIXO 118 MM</p>	<p>RODOVIÁRIA</p>  <p><b>0752021</b> Sapata para eixo com mancal - <b>CARRETA RODOVIÁRIA</b> MOLA 92 MM X 110 MM X CHAPA 5/8</p>
<p>RODOVIÁRIA</p>  <p><b>0708460</b> Mancal interno pino da balança - <b>QUADRADO</b> FURO: 50MM</p>	<p>RODOVIÁRIA</p>  <p><b>0751032</b> Sapata para eixo quadrado - <b>CARRETA RODOVIÁRIA</b> MOLA 92 MM X 122 MM</p>	<p>RODOVIÁRIA</p>  <p><b>0752022</b> Sapata para eixo redondo com mancal - <b>TRUCK RODOVIÁRIA</b> MOLA 82 MM X CHAPA 5/8</p>
<p>RODOVIÁRIA</p>  <p><b>0708461</b> Mancal fechado interno do pino da balança - <b>QUADRADO COM FURO PARA TRAVA</b> FURO: 50MM</p>	<p>RODOVIÁRIA</p>  <p><b>0751031</b> Sapata para eixo quadrado - <b>TRUCK RODOVIÁRIA</b> MOLA 82 MM X 122 MM</p>	<p>RODOVIÁRIA</p>  <p><b>0752023</b> Sapata para eixo redondo com mancal - <b>CARRETA RODOVIÁRIA</b> MOLA 92 MM X CHAPA 5/8</p>
<p>RODOVIÁRIA</p>  <p><b>0708462</b> Mancal fechado interno do pino da balança - <b>QUADRADO SEM FURO PARA TRAVA</b> FURO: 50MM</p>	<p>RODOVIÁRIA</p>  <p><b>0751033</b> Sapata para eixo redondo - <b>TRUCK RODOVIÁRIA</b> MOLA 82 MM X 130 MM</p>	<p style="text-align: center;"><b>RODOVIÁRIA SUPORTES DE MOLA</b></p>
<p>RODOVIÁRIA</p>  <p><b>0708475</b> Mancal externo pino da balança - <b>IGREJINHA</b> FURO: 50MM</p>	<p>RODOVIÁRIA</p>  <p><b>0751034</b> Sapata para eixo redondo - <b>CARRETA RODOVIÁRIA</b> MOLA 92 MM X 130 MM</p>	
<p>RODOVIÁRIA</p>  <p><b>0708476</b> Mancal fechado externo do pino da balança - <b>IGREJINHA COM FURO PARA TRAVA</b> FURO: 50MM</p>	<p>RODOVIÁRIA</p>  <p><b>0751016</b> Sapata para eixo redondo - <b>CARRETA RODOVIÁRIA</b> MOLA 92 MM X 130 MM X CHAPA 5/8</p>	<p>RODOVIÁRIA</p>  <p><b>0752200</b> Suporte da mola dianteira - (<b>DIREITO</b>) - <b>TRUCK RODOVIÁRIA</b> MOLA 82 MM</p>
<p>RODOVIÁRIA</p>  <p><b>0708520</b> Mancal do pino tensor - <b>BASE RETA - LADO CABEÇA</b> FURO 62 MM</p>	<p>RODOVIÁRIA</p>  <p><b>0751010</b> Sapata lisa para eixo - <b>TRUCK RODOVIÁRIA</b> MOLA 82 MM X Ø - 3/4 X CHAPA 5/8</p>	<p>RODOVIÁRIA</p>  <p><b>0752201</b> Suporte da mola dianteira - (<b>ESQUERDO</b>) - <b>TRUCK RODOVIÁRIA</b> MOLA 82 MM</p>
<p>RODOVIÁRIA</p>  <p><b>0708525</b> Mancal do pino tensor - <b>BASE RETA - LADO PONTA</b> FURO 30 MM</p>	<p>RODOVIÁRIA</p>  <p><b>0751011</b> Sapata lisa para eixo - <b>CARRETA RODOVIÁRIA</b> MOLA 92 MM X Ø - 7/8 X CHAPA 5/8</p>	<p>RODOVIÁRIA</p>  <p><b>0752202</b> Suporte central - <b>TRUCK RODOVIÁRIA</b> MOLA 82 MM X PINO 50 MM</p>
<p>RODOVIÁRIA</p>  <p><b>0708526</b> Mancal do pino tensor - <b>BASE CURVA - LADO CABEÇA</b> FURO 62 MM</p>	<p>RODOVIÁRIA</p>  <p><b>0751012</b> Sapata lisa para eixo - <b>CARRETA RODOVIÁRIA</b> MOLA 92 MM X Ø - 7/8 X CHAPA 5/8</p>	<p>RODOVIÁRIA</p>  <p><b>0752203</b> Suporte da mola traseira com chapa trava - (<b>DIR. / ESQ.</b>) - <b>TRUCK MODERNO RODOVIÁRIA</b> MOLA 82 MM</p>
<p>RODOVIÁRIA</p>  <p><b>0708531</b> Mancal do pino tensor - <b>BASE CURVA - LADO PONTA</b> FURO 30 MM</p>	<p>RODOVIÁRIA</p>  <p><b>0751013</b> Sapata para eixo <b>110 MM</b> - <b>TRUCK RODOVIÁRIA</b> MOLA 82 MM X Ø - 3/4 X CHAPA 5/8</p>	<p>RODOVIÁRIA</p>  <p><b>0752204</b> Suporte da mola traseira com mancal quadrado - (<b>DIR. / ESQ.</b>) - <b>TRUCK ANTIGO RODOVIÁRIA</b> MOLA 82 MM</p>
<p>RODOVIÁRIA</p>  <p><b>0708530</b> Mancal do pino tensor montado com sapata reta - <b>BASE RETA</b></p>	<p>RODOVIÁRIA</p>  <p><b>0751013</b> Sapata para eixo <b>110 MM</b> - <b>CARRETA RODOVIÁRIA</b> MOLA 92 MM X Ø - 7/8 X CHAPA 5/8</p>	<p>RODOVIÁRIA</p>  <p><b>0752205</b> Suporte da mola traseira - (<b>DIREITO</b>) - <b>TRUCK RODOVIÁRIA</b> MOLA 82 MM</p>
<p>RODOVIÁRIA</p>  <p><b>0708535</b> Mancal do pino tensor montado para eixo redondo - <b>BASE CURVA</b></p>	<p>RODOVIÁRIA</p>  <p><b>0751014</b> Sapata para eixo redondo - <b>TRUCK RODOVIÁRIA</b> MOLA 82 MM X Ø - 3/4 X CHAPA 5/8</p>	<p>RODOVIÁRIA</p>  <p><b>0752206</b> Suporte da mola traseira - (<b>ESQUERDO</b>) - <b>TRUCK RODOVIÁRIA</b> MOLA 82 MM</p>
<p>RODOVIÁRIA</p>  <p><b>0751025</b> Sapata para eixo com mancal - <b>REFORÇADA - CARRETA RODOVIÁRIA S.L</b> MOLA 92 MM X EIXO 112 MM</p>	<p>RODOVIÁRIA</p>  <p><b>0751015</b> Sapata para eixo redondo - <b>CARRETA RODOVIÁRIA</b> MOLA 92 MM X Ø - 7/8 X CHAPA 5/8</p>	<p>RODOVIÁRIA</p>  <p><b>0752020</b> Sapata para eixo com mancal - <b>TRUCK RODOVIÁRIA</b> MOLA 82 MM X 110 MM X CHAPA 5/8</p>



IDEROL PINOS DE BALANÇA		IDEROL BUCHAS DE BALANÇA		IDEROL	
IDEROL  60 X 215 MM	<b>0753000</b> Pino da balança - (AÇO 1045) - TRUCK IDEROL	IDEROL  60 X 75 X 110 MM	<b>0751102</b> Buchas duplas internas da balança - IDEROL	IDEROL 	<b>0631520</b> Buchas do tensor - (SEM ABA) (P.U VERMELHO) - IDEROL E: 61 X I: 37 XC: 50
IDEROL  60 X 215 MM	<b>0753000C</b> Pino da balança - (CEMENTADO) - TRUCK IDEROL	IDEROL  60 X 75 X 110 MM	<b>0751102C</b> Buchas duplas internas da balança - (CEMENTADA) - IDEROL	IDEROL 	<b>0631525</b> Buchas do tensor - (SEM ABA) (P.U PRETO) - IDEROL E: 61 X I: 37 XC: 50
IDEROL  60 X 230 MM	<b>0753001</b> Pino da balança - (AÇO 1045) - CARRETA IDEROL	IDEROL <b>BUCHAS BRAÇO TENSOR</b>		IDEROL 	<b>0609130</b> Buchas cônicas do braço tensor - (TUBO DE AÇO) - IDEROL SUPER LEVE
IDEROL  60 X 230 MM	<b>0753001C</b> Pino da balança - (CEMENTADO) - CARRETA IDEROL			IDEROL 	<b>0630700</b> Buchas cônicas do braço tensor - (COM TUBO) (P.U AMARELO) - IDEROL SUPER LEVE E: 55 X I: 30 XC: 62
SUSPENSY  ROSCA 9/16 UNF	<b>0708479</b> Trava cônica do pino da balança - (CURTA) - 95 MM	IDEROL  75 X 60 X 80 MM	<b>0753011</b> Caneca do braço tensor - IDEROL	IDEROL 	<b>0631530</b> Buchas cônicas do braço tensor - (COM TUBO) (P.U VERMELHO) - IDEROL SUPER LEVE E: 55 X I: 30 XC: 62
SUSPENSY  ROSCA 9/16 UNF	<b>0708480</b> Trava cônica do pino da balança - (MÉDIA) - 102 MM	IDEROL 	<b>0609005</b> Buchas do tensor - (COM ABA) (PNEU) - IDEROL	IDEROL 	<b>0631535</b> Buchas cônicas do braço tensor - (COM TUBO) (P.U PRETO) - IDEROL SUPER LEVE E: 55 X I: 30 XC: 62
SUSPENSY  ROSCA 9/16 UNF	<b>0708481</b> Trava cônica do pino da balança - (LONGA) - 125 MM	IDEROL 	<b>0609090</b> Buchas do tensor - (COM ABA) (SINTÉTICA) - IDEROL		
IDEROL  41 X 155 MM	<b>0753002</b> Pino do suporte traseiro - IDEROL	IDEROL 	<b>0630715</b> Buchas do tensor - (COM ABA) (P.U AMARELO) - IDEROL		
IDEROL PINOS BRAÇO TENSOR		IDEROL 	<b>0631510</b> Buchas do tensor - (COM ABA) (P.U VERMELHO) - IDEROL E: 61 X I: 37 XC: 50		
IDEROL  70 X 36 MM	<b>0709250</b> Pino do braço tensor - ROSCA 1" UNS - 14 FIOS IDEROL	IDEROL 	<b>0631515</b> Buchas do tensor - (COM ABA) (P.U PRETO) - IDEROL E: 61 X I: 37 XC: 50		
IDEROL  50 X 190 MM	<b>0709115</b> Pino do braço tensor - ROSCA 1" UNS - 14 FIOS RANDON S.L	IDEROL 	<b>0609095</b> Buchas do tensor - (COM ABA) (SINTÉTICA) - IDEROL		
IDEROL  50 X 190 MM	<b>0709116</b> Pino do braço tensor - ROSCA 24 MB - PASSO 2,0 RANDON S.L	IDEROL 	<b>0609010</b> Buchas do tensor - (SEM ABA) (PNEU) - IDEROL		
		IDEROL 	<b>0630710</b> Buchas do tensor - (SEM ABA) (P.U AMARELO) - IDEROL		

**IDEROL  
BALANÇAS**

	<b>0909102</b> Balança Asa Delta - (SEM REBAIXO) - CHAPA 5/16 MOLA 82 MM X PINO 60 MM
	<b>0909105</b> Balança Asa Delta - (SEM REBAIXO) - CHAPA 5/16 MOLA 92 MM X PINO 60 MM
	<b>0753015</b> Balança curvada do Truck - MOLA 82 MM X PINO 60 MM COMP. 510 MM
	<b>0753016</b> Balança reta do Truck - MOLA 82 MM X PINO 60 MM COMP. 500 MM
	<b>0753017</b> Balança curvada da carreta - MOLA 92 MM X PINO 60 MM COMP. 600 MM

**IDEROL  
REFORÇO PARA BALANÇAS**

	<b>0708560</b> Reforço para Balanças - (PEITO DE POMBO) - CHAPA 1/2 MOLA 82 MM
	<b>0708561</b> Reforço para Balanças - (PEITO DE POMBO) - CHAPA 1/2 MOLA 92 MM
	<b>0708579</b> Reforço para Balanças - (PEITO DE POMBO) - CHAPA 1/2 MOLA 100 MM

**IDEROL  
LUA BRAÇO TENSOR**

	<b>0708286</b> Luva do braço tensor - FERRO FUNDIDO ROSCA 40 MM X 8 FIOS
	<b>0708288</b> Luva do braço tensor - CHAPA ROSCA 40 MM X 8 FIOS

**IDEROL  
BRAÇO TENSOR REGULÁVEL**

	<b>0708650</b> Braço tensor regulável com luva de ferro fundido - <b>IDEROL</b> 600 MM
	<b>0708651</b> Braço tensor regulável com luva de ferro fundido - <b>IDEROL</b> 680 MM
	<b>0708625</b> Braço tensor regulável com bucha cônica - <b>IDEROL S.L</b> 495 MM

**IDEROL  
BRAÇO TENSOR FIXO**

	<b>0708652</b> Braço tensor fixo - <b>IDEROL</b> 600 MM
	<b>0708653</b> Braço tensor fixo - <b>IDEROL</b> 680 MM
	<b>0708620</b> Braço tensor fixo com bucha cônica - <b>IDEROL S.L</b> 495 MM

**IDEROL  
MANCAIS**

	<b>0708410</b> Mancal interno pino da balança - QUADRADO FURO 60 MM
	<b>0708411</b> Mancal fechado interno do pino da balança - <b>QUADRADO COM FURO TRAVA</b> FURO 60 MM
	<b>0708412</b> Mancal fechado interno do pino da balança - <b>QUADRADO SEM FURO TRAVA</b> FURO 60 MM
	<b>0708425</b> Mancal externo pino da balança - <b>IGREJINHA</b> FURO 60 MM

	<b>0708426</b> Mancal fechado externo do pino da balança - <b>IGREJINHA COM FURO TRAVA</b> FURO 60 MM
---	--

	<b>0708430</b> Mancal curvado lado esquerdo e direito da <b>CARRETA S.L</b> - FURO 60 MM
---	---

	<b>0708428</b> Mancal do pino da balança estampado tipo original - FURO 60 MM
---	--

	<b>0708431</b> Mancal do pino da balança - <b>IDEROL</b> FURO 60 MM
---	--

	<b>0708432</b> Mancal do pino suporte traseiro - <b>IDEROL</b> FURO 42 MM
---	--

	<b>0708540</b> Mancal do pino tensor - <b>LADO CABEÇA</b> FURO 70 MM
--	---

	<b>0708545</b> Mancal do pino tensor - <b>LADO PONTA</b> FURO 27 MM
---	--

	<b>0708541</b> Mancal do pino tensor para eixo redondo - <b>IDEROL</b> FURO 70 MM
---	--

	<b>0708546</b> Mancal do pino tensor para eixo redondo - <b>IDEROL</b> FURO 27 MM
---	--

	<b>0708550</b> Mancal do pino tensor montado com sapata reta - <b>IDEROL</b> BASE RETA
---	---









	<b>0708555</b> Mancal do pino tensor montado para eixo redondo - <b>IDEROL</b> BASE CURVA
---	--

<b>IDEROL SAPATAS</b>		 <b>0751014</b> Sapata para eixo redondo - <b>TRUCK IDEROL</b> MOLA 82 MM X Ø - 3/4 X CHAPA 5/8		
 <b>0751025</b> Sapata para eixo com mancal - <b>REFORÇADA -                  CARRETA IDEROL S.L</b> MOLA 92 MM X EIXO 112 MM	 <b>0751015</b> Sapata para eixo redondo - <b>CARRETA IDEROL</b> MOLA 92 MM X Ø - 7/8 X CHAPA 5/8			
 <b>0751026</b> Sapata para eixo com mancal - <b>REFORÇADA -                  CARRETA IDEROL S.L</b> MOLA 92 MM X EIXO 118 MM	 <b>0753020</b> Sapata para eixo com mancal - <b>TRUCK IDEROL</b> MOLA 82 MM X 110 MM X CHAPA 5/8			
 <b>0753025</b> Sapata para eixo quadrado - <b>CARRETA IDEROL S.L</b> MOLA 92 MM	 <b>0753021</b> Sapata para eixo com mancal - <b>CARRETA IDEROL</b> MOLA 92 MM X 110 MM X CHAPA 5/8			
 <b>0751032</b> Sapata para eixo quadrado - <b>CARRETA IDEROL</b> MOLA 92 MM X 122 MM	 <b>0753022</b> Sapata para eixo redondo com mancal - <b>TRUCK IDEROL</b> MOLA 82 MM X CHAPA 5/8			
 <b>0751031</b> Sapata para eixo quadrado - <b>TRUCK IDEROL</b> MOLA 82 MM X 122 MM	 <b>0753023</b> Sapata para eixo redondo com mancal - <b>CARRETA IDEROL</b> MOLA 92 MM X CHAPA 5/8			
 <b>0751033</b> Sapata para eixo redondo - <b>TRUCK IDEROL</b> MOLA 82 MM X 130 MM	<b>IDEROL DESLIZANTES DA MOLA</b>			
 <b>0751034</b> Sapata para eixo redondo - <b>CARRETA IDEROL</b> MOLA 92 MM X 130 MM	 <b>0708543</b> Deslizante do suporte traseiro - <b>IDEROL</b> FURO: 42 MM			
 <b>0751016</b> Sapata para eixo redondo - <b>CARRETA IDEROL</b> MOLA 92 MM X 130 MM X CHAPA 5/8				
 <b>0751010</b> Sapata lisa para eixo - <b>TRUCK IDEROL</b> MOLA 82 MM X Ø - 3/4 X CHAPA 5/8				
 <b>0751011</b> Sapata lisa para eixo - <b>CARRETA IDEROL</b> MOLA 92 MM X Ø - 7/8 X CHAPA 5/8				
 <b>0751012</b> Sapata para eixo 110 MM - <b>TRUCK IDEROL</b> MOLA 82 MM X Ø - 3/4 X CHAPA 5/8				
 <b>0751013</b> Sapata para eixo 110 MM - <b>CARRETA IDEROL</b> MOLA 92 MM X Ø - 7/8 X CHAPA 5/8				

<b>GUERRA</b> <b>PINOS DE BALANÇA</b>		<b>GUERRA</b> <b>BUCHAS DE BALANÇA</b>		<b>GUERRA</b>  <b>0631510</b> Bucha do tensor - (COM ABA) (P.U VERMELHO) - <b>GUERRA</b> E: 61 X I: 37 XC: 50
<b>GUERRA</b>  50 X 225 MM	<b>0754000</b> Pino da balança - (AÇO 1045) - <b>TRUCK GUERRA</b>	<b>GUERRA</b>  60 X 50 X 50 MM	<b>0751103</b> Bucha dupla interna da balança - <b>GUERRA</b>	<b>GUERRA</b>  <b>0631515</b> Bucha do tensor - (COM ABA) (P.U PRETO) - <b>GUERRA</b> E: 61 X I: 37 XC: 50
<b>GUERRA</b>  50 X 225 MM	<b>0754000C</b> Pino da balança - (CEMENTADO) - <b>TRUCK GUERRA</b>	<b>GUERRA</b>  60 X 50 X 50 MM	<b>0751103C</b> Bucha dupla interna da balança - (CEMENTADA) - <b>GUERRA</b>	<b>GUERRA</b>  <b>0609010</b> Bucha do tensor - (SEM ABA) (PNEU) - <b>GUERRA</b>
<b>GUERRA</b>  50 X 230 MM	<b>0754001</b> Pino da balança - (AÇO 1045) - <b>CARRETA GUERRA</b>	<b>GUERRA</b>  60 X 50 X 110 MM	<b>0752099</b> Bucha interna da balança - <b>TRUCK GUERRA</b>	<b>GUERRA</b>  <b>0609095</b> Bucha do tensor - (SEM ABA) (SINTÉTICO) - <b>GUERRA</b>
<b>GUERRA</b>  50 X 230 MM	<b>0754001C</b> Pino da balança - (CEMENTADO) - <b>CARRETA GUERRA</b>	<b>GUERRA</b>  60 X 50 X 120 MM	<b>0752100</b> Bucha interna da balança - <b>TRUCK GUERRA</b>	<b>GUERRA</b>  <b>0630710</b> Bucha do tensor - (SEM ABA) (P.U AMARELO) - <b>GUERRA</b>
<b>GUERRA</b>  50 X 225 MM	<b>0754002</b> Pino da balança com mancal - <b>TRUCK GUERRA</b>	<b>GUERRA</b>  60 X 50 X 120 MM	<b>0752100C</b> Bucha interna da balança - (CEMENTADA) - <b>TRUCK GUERRA</b>	<b>GUERRA</b>  <b>0631520</b> Bucha do tensor - (SEM ABA) (P.U VERMELHO) - <b>GUERRA</b> E: 61 X I: 37 XC: 50
<b>GUERRA</b>  50 X 230 MM	<b>0754003</b> Pino da balança com mancal - <b>CARRETA GUERRA</b>	<b>GUERRA</b>  60 X 50 X 130 MM	<b>0752101</b> Bucha interna da balança - <b>CARRETA GUERRA</b>	<b>GUERRA</b>  <b>0631525</b> Bucha do tensor - (SEM ABA) (P.U PRETO) - <b>GUERRA</b> E: 61 X I: 37 XC: 50
<b>GUERRA</b>  ROSCA 9/16 UNF	<b>0708479</b> Trava cônica do pino da balança - (CURTA) - 95 MM	<b>GUERRA</b>  60 X 50 X 130 MM	<b>0752101C</b> Bucha interna da balança - (CEMENTADA) - <b>CARRETA GUERRA</b>	
<b>GUERRA</b>  ROSCA 9/16 UNF	<b>0708480</b> Trava cônica do pino da balança - (MÉDIA) - 102 MM	<b>GUERRA</b> <b>BUCHAS BRAÇO TENSOR</b>		
<b>GUERRA</b>  ROSCA 9/16 UNF	<b>0708481</b> Trava cônica do pino da balança - (LONGA) - 125 MM	<b>GUERRA</b>  <b>0609507</b> Bucha da 5ª roda fontana - <b>CARRETA GUERRA</b> INT.: 32 X EXT.: 54 X COMP.: 91		
<b>GUERRA</b> <b>PINOS BRAÇO TENSOR</b>		<b>GUERRA</b>  <b>0609005</b> Bucha do tensor - (COM ABA) (PNEU) - <b>GUERRA</b>		
<b>GUERRA</b>  60 X 36 MM	<b>0709275</b> Pino do braço tensor - <b>ROSCA 1" UNS - 14 FIOS</b> <b>GUERRA</b>	<b>GUERRA</b>  <b>0609090</b> Bucha do tensor - (COM ABA) (SINTÉTICA) - <b>GUERRA</b>		
<b>GUERRA</b>  COMP. 189 MM	<b>0709351</b> Pino para bucha silenciosa do braço tensor - <b>ROSCA 1" UNS</b> <b>GUERRA / LIESS</b>	<b>GUERRA</b>  <b>0630715</b> Bucha do tensor - (COM ABA) (P.U AMARELO) - <b>GUERRA</b>		

<b>GUERRA</b> <b>BUCHAS BRAÇO TENSOR</b>		<p><b>GUERRA</b></p>  <p><b>0909101</b> Balança Asa Delta - (SEM REBAIXO) - CHAPA 5/16 MOLA 82 MM X PINO 50 MM</p>	<b>GUERRA</b> <b>BRAÇO TENSOR REGULÁVEL</b>	
<p><b>GUERRA</b></p>  <p><b>0609110</b> Buchas sem pino do braço tensor - <b>CARRETA GUERRA ANTIGA</b> 71,5 X 30 X 90 MM</p>	<p><b>GUERRA</b></p>  <p><b>0909100</b> Balança Asa Delta - (SEM REBAIXO) - CHAPA 5/16 MOLA 92 MM X PINO 50 MM</p>	<p><b>GUERRA</b></p>  <p><b>0708655</b> Braço tensor regulável com luva de ferro fundido - <b>GUERRA</b> 640 MM</p>		
<p><b>GUERRA</b></p>  <p><b>0631560</b> Buchas sem pino do braço tensor - (P.U VERMELHO) - <b>CARRETA GUERRA ANTIGA</b> 71,5 X 30 X 90 MM</p>	<p><b>GUERRA</b></p>  <p><b>0909135</b> Balança Asa Delta - <b>GUERRA</b> MOLA 92 MM X PINO 50 MM COMP. 510 MM</p>	<p><b>GUERRA</b></p>  <p><b>0708656</b> Braço tensor regulável com luva de ferro fundido - <b>GUERRA</b> 800 MM</p>		
<p><b>GUERRA</b></p>  <p><b>0631565</b> Buchas sem pino do braço tensor - (P.U PRETO) - <b>CARRETA GUERRA ANTIGA</b> 71,5 X 30 X 90 MM</p>	<p><b>GUERRA</b></p>  <p><b>0754015</b> Balança lado direito do cavalo - <b>VOLVO / IVECO / SCANIA / MERCEDES 1938</b> MOLA 92 MM X PINO 50 MM</p>	<b>GUERRA</b> <b>BRAÇO TENSOR FIXO</b>		
<p><b>GUERRA</b></p>  <p><b>0609350</b> Buchas com pino do braço tensor - <b>CARRETA GUERRA ANTIGA</b> 71,X 90 MM - F. 17 MM</p>	<p><b>GUERRA</b></p>  <p><b>0754016</b> Balança lado esquerdo do cavalo - <b>VOLVO / IVECO / SCANIA / MERCEDES 1938</b> MOLA 92 MM X PINO 50 MM</p>	<p><b>GUERRA</b></p>  <p><b>0708657</b> Braço tensor fixo - <b>GUERRA</b> 640 MM</p>		
<p><b>GUERRA</b></p>  <p><b>0609350MA</b> Buchas com pino do braço tensor - <b>CARRETA GUERRA ANTIGA</b> 71,X 90 MM - F. 17 MM</p>	<b>GUERRA</b> <b>REFORÇO PARA BALANÇAS</b>		<p><b>GUERRA</b></p>  <p><b>0708658</b> Braço tensor fixo - <b>GUERRA</b> 800 MM</p>	
<p><b>GUERRA</b></p>  <p><b>0631570</b> Buchas com pino do braço tensor - (P.U VERMELHO) - <b>CARRETA GUERRA ANTIGA</b> 71,X 90 MM - F. 17 MM</p>	<p><b>GUERRA</b></p>  <p><b>0708560</b> Reforço para Balanças - (PEITO DE POMBO) - CHAPA 1/2 MOLA 82 MM</p>			
<p><b>GUERRA</b></p>  <p><b>0631575</b> Buchas com pino do braço tensor - (P.U PRETO) - <b>CARRETA GUERRA ANTIGA</b> 71,X 90 MM - F. 17 MM</p>	<p><b>GUERRA</b></p>  <p><b>0708561</b> Reforço para Balanças - (PEITO DE POMBO) - CHAPA 1/2 MOLA 92 MM</p>			
<b>GUERRA</b> <b>BALANÇAS</b>		<p><b>GUERRA</b></p>  <p><b>0708579</b> Reforço para Balanças - (PEITO DE POMBO) - CHAPA 1/2 MOLA 100 MM</p>		
<p><b>GUERRA</b></p>  <p><b>0754006</b> Balança reta do Truck - MOLA 82 MM X PINO 50 MM COMP. 515 MM</p>	<p><b>GUERRA</b></p>  <p><b>0752015</b> Deslizante da mola traseira - <b>TRUCK GUERRA</b> FURO 41 MM</p>			
<p><b>GUERRA</b></p>  <p><b>0754007</b> Balança curva do Truck - MOLA 82 MM X PINO 50 MM COMP. 510 MM</p>	<b>GUERRA</b> <b>LUVAS BRAÇO TENSOR</b>			
<p><b>GUERRA</b></p>  <p><b>0754008</b> Balança curva da carreta - MOLA 92 MM X PINO 50 MM COMP. 580 MM</p>	<p><b>GUERRA</b></p>  <p><b>0708287</b> Luva do braço tensor - <b>FERRO FUNDIDO - 02 FUROS</b> ROSCA 35 MM X 8 FIOS</p>			
<p><b>GUERRA</b></p>  <p><b>0754009</b> Balança curva da carreta - MOLA 4" POL X PINO 50 MM COMP. 600 MM</p>	<p><b>GUERRA</b></p>  <p><b>0708289</b> Luva do braço tensor - <b>CHAPA - 04 FUROS</b> ROSCA 35 MM X 8 FIOS</p>			

<b>GUERRA MANCAIS</b>		 <p><b>0708530</b> Mancal do pino tensor montado com sapata reta - <b>GUERRA</b> BASE RETO</p>	 <p><b>0754056</b> Sapata inferior eixo quadrado - <b>CARRETA GUERRA</b> MOLA 92 MM X 112 MM</p>
 <p><b>0708460</b> Mancal interno pino da balança - <b>QUADRADO</b> FURO: 50MM</p>	 <p><b>0708535</b> Mancal do pino tensor montado para eixo redondo - <b>GUERRA</b> BASE CURVO</p>	 <p><b>0751010</b> Sapata lisa para eixo - <b>TRUCK GUERRA</b> MOLA 82 MM X Ø - 3/4 X CHAPA 5/8</p>	
 <p><b>0708461</b> Mancal fechado interno do pino da balança - <b>QUADRADO COM FURO PARA TRAVA</b> FURO: 50MM</p>	 <p><b>0754055</b> Mancal do suporte central - <b>GUERRA</b></p>	 <p><b>0751011</b> Sapata lisa para eixo - <b>CARRETA GUERRA</b> MOLA 92 MM X Ø - 7/8 X CHAPA 5/8</p>	
 <p><b>0708462</b> Mancal fechado interno do pino da balança - <b>QUADRADO SEM FURO PARA TRAVA</b> FURO: 50MM</p>	<b>GUERRA SAPATAS</b>		 <p><b>0754010</b> Sapata para eixo com mancal - <b>TRUCK GUERRA</b> MOLA 82 MM X 110 MM X CHAPA 5/8</p>
 <p><b>0708476</b> Mancal fechado externo do pino da balança - <b>IGREJINHA COM FURO PARA TRAVA</b> FURO 50 MM</p>	 <p><b>0754014</b> Sapata para eixo quadrado - <b>CARRETA GUERRA</b> MOLA 92 MM</p>	 <p><b>0754011</b> Sapata para eixo com mancal - <b>CARRETA GUERRA</b> MOLA 92 MM X 110 MM X CHAPA 5/8</p>	
 <p><b>0708477</b> Mancal do suporte traseiro - <b>QUADRADO COM FURO PARA TRAVA</b> FURO 40MM</p>	 <p><b>0754017</b> Sapata para eixo redondo - <b>CARRETA GUERRA</b> MOLA 92 MM</p>	<b>GUERRA TRAVESSA DE LIGAÇÃO</b>	
 <p><b>0708475</b> Mancal externo pino da balança - <b>IGREJINHA</b> FURO 50 MM</p>	 <p><b>0754057</b> Sapata para eixo quadrado - <b>CARRETA GUERRA</b> MOLA 92 MM</p>	 <p><b>0754051</b> Travessa de ligação - <b>CAVALO VOLVO</b> 1200 MM</p>	
 <p><b>0752040</b> Mancal do pino da balança estampado (S.L.) - FURO 50 MM</p>	 <p><b>0754058</b> Sapata para eixo redondo - <b>CARRETA MODERNA GUERRA</b> MOLA 92 MM</p>		
 <p><b>0708429</b> Mancal do pino da balança - <b>GUERRA</b> FURO 50 MM</p>	 <p><b>0750027</b> 5030002191000 Sapata da Carreta eixo redondo - (AÇO 1045) - <b>CARRETA GUERRA</b></p>		
 <p><b>0708520</b> Mancal do pino tensor - <b>BASE RETA - LADO CABEÇA</b> FURO 62 MM</p>	 <p><b>0751032</b> Sapata superior eixo quadrado - <b>CARRETA GUERRA</b> MOLA 92 MM X 110 MM</p>		
 <p><b>0708525</b> Mancal do pino tensor - <b>BASE RETA - LADO PONTA</b> FURO 30 MM</p>	 <p><b>0751034</b> Sapata superior eixo redondo - <b>CARRETA GUERRA</b> MOLA 92 MM X 130 MM</p>		
 <p><b>0708526</b> Mancal do pino tensor - <b>BASE CURVA - LADO CABEÇA</b> FURO 62 MM</p>	 <p><b>0754059</b> Sapata inferior eixo redondo - <b>CARRETA GUERRA</b> MOLA 92 MM X Ø - 7/8 X CHAPA 5/8</p>		
 <p><b>0708531</b> Mancal do pino tensor - <b>BASE CURVA - LADO PONTA</b> FURO 30 MM</p>	 <p><b>0754060</b> Sapata inferior eixo quadrado - <b>LS SCANIA - CAVALO GUERRA</b> 144 MM</p>		

<b>GUERRA</b> <b>SUPTES DE MOLA</b>		<b>GUERRA</b>	<b>0754112</b> Suporte central do 1º BI TREM - <b>CARRETA GUERRA</b> PINO 50 MM		
<b>GUERRA</b>	 <b>0754100</b> Suporte da mola dianteira - (DIREITO) - <b>TRUCK GUERRA</b> MOLA 82 MM	<b>GUERRA</b>	 <b>0754113</b> Suporte da mola traseira do 1º BI TREM - <b>CARRETA GUERRA</b>		
<b>GUERRA</b>	 <b>0754101</b> Suporte da mola dianteira - (ESQUERDO) - <b>TRUCK GUERRA</b> MOLA 82 MM	<b>GUERRA</b>	 <b>0754114</b> Suporte da mola dianteira - <b>SR GUERRA 1º BI TREM</b>		
<b>GUERRA</b>	 <b>0754102</b> Suporte central do Truck - <b>TRUCK GUERRA</b> MOLA 82 MM - PINO 50 MM	<b>GUERRA</b>	 <b>0754115</b> Suporte central da mola - <b>SR GUERRA 1º BI TREM</b> PINO 50 MM		
<b>GUERRA</b>	 <b>0754103</b> Suporte da mola traseira - (DIREITO / ESQUERDO) - <b>TRUCK GUERRA</b> MOLA 82 MM	<b>GUERRA</b>	 <b>0754116</b> Suporte da mola traseira - <b>SR GUERRA 1º BI TREM</b>		
<b>GUERRA</b>	 <b>0754104</b> Suporte da mola dianteira - (DIREITO / ESQUERDO) - <b>TRUCK MODERNO GUERRA</b> MOLA 82 MM	<b>GUERRA</b>	 <b>0754117</b> Suporte da mola dianteira - <b>SR GUERRA 2º BI TREM</b>		
<b>GUERRA</b>	 <b>0754105</b> Suporte central do Truck TE - (DIREITO) - <b>TRUCK GUERRA</b> MOLA 82 MM - PINO 50 MM	<b>GUERRA</b>	 <b>0754118</b> Suporte central da mola - <b>SR GUERRA 2º BI TREM</b> PINO 50 MM		
<b>GUERRA</b>	 <b>0754106</b> Suporte central do Truck TE - (ESQUERDO) - <b>TRUCK GUERRA</b> MOLA 82 MM - PINO 50 MM	<b>GUERRA</b>	 <b>0754119</b> Suporte da mola traseira - <b>SR GUERRA 2º BI TREM</b>		
<b>GUERRA</b>	 <b>0754107</b> Suporte da mola traseira - (DIREITO / ESQUERDO) - <b>TRUCK MODERNO GUERRA</b> MOLA 82 MM				
<b>GUERRA</b>	 <b>0754108</b> Suporte da mola dianteira - <b>CARRETA GUERRA</b> MOLA 92 MM				
<b>GUERRA</b>	 <b>0754109</b> Suporte central da Carreta - <b>CARRETA GUERRA</b> MOLA 92 MM - PINO 50 MM				
<b>GUERRA</b>	 <b>0754110</b> Suporte da mola traseira - <b>CARRETA GUERRA</b> MOLA 92 MM				
<b>GUERRA</b>	 <b>0754111</b> Suporte da mola dianteira do 1º BI TREM - <b>CARRETA GUERRA</b>				

<b>FACCHINI</b> <b>PINOS DE BALANÇA</b>		FACCHINI  <b>0755000</b> Pino do braço tensor suspensão distanciada - <b>ROSCA 1" UNS FACCHINI</b>	FACCHINI  <b>0631530</b> Buchas cônica do braço tensor - <b>(PU VERMELHO) - FACCHINI SUPER LEVE</b> E: 55 X I: 30 XC: 62
FACCHINI  <b>0752000</b> Pino da balança - <b>(AÇO 1045) - CARRETA FACCHINI S.L</b> 50 X 215 MM	FACCHINI  <b>0709121</b> Pino do braço tensor Suspensys - <b>FACCHINI</b> 24 X 135 MM	FACCHINI  <b>0609135</b> Buchas braço tensor suspensys - <b>TRUCKS / CARRETAS FACCHINI</b> MED. 58 X 24 X 62 208.006.277	
FACCHINI  <b>0752000C</b> Pino da balança - <b>(CEMENTADO) - CARRETA FACCHINI S.L</b> 50 X 215 MM	FACCHINI  <b>0709123</b> Pino do braço tensor Suspensys - <b>FACCHINI NOVA</b> 24 X 150 MM	FACCHINI  <b>0609135 I</b> Buchas braço tensor suspensys - <b>TRUCKS / CARRETAS FACCHINI</b> MED. 58 X 24 X 62 208.006.277 <b>IABY</b>	
FACCHINI  <b>0753000</b> Pino da balança - <b>(AÇO 1045) - CARRETA FACCHINI</b> 60 X 215 MM	<b>FACCHINI</b> <b>BUCHAS DE BALANÇA</b>		FACCHINI  <b>0631600</b> Buchas braço tensor suspensys - <b>(PU LARANJA) - TRUCKS / CARRETAS FACCHINI</b> 208.006.277
FACCHINI  <b>0753000C</b> Pino da balança - <b>(CEMENTADO) - CARRETA FACCHINI S.L</b> 60 X 215 MM	FACCHINI  <b>0755011</b> Buchas interna da balança - <b>TRUCK FACCHINI</b> 64 X 81.3 X 110 MM		
FACCHINI  <b>0755001</b> Pino da balança - <b>ROSCA 1.1/2 UNF TRUCK FACCHINI</b> 63 X 184 MM	FACCHINI  <b>0755012</b> Buchas interna da balança - <b>TRUCK FACCHINI</b> 60,5 X 73 X 112 MM		
FACCHINI  <b>0755002</b> Pino da balança - <b>ROSCA 1.1/2 UNF TRUCK FACCHINI</b> 60 X 236 MM	FACCHINI  <b>0755013</b> Buchas interna da balança - <b>CARRETA FACCHINI</b> 60,5 X 73 X 118 MM		
FACCHINI  <b>0708479</b> Trava cônica do pino da balança - <b>(CURTA) - 95 MM</b> ROSCA 9/16 UNF	<b>FACCHINI</b> <b>BUCHAS BRAÇO TENSOR</b>		
FACCHINI  <b>0708480</b> Trava cônica do pino da balança - <b>(MÉDIA) - 102 MM</b> ROSCA 9/16 UNF	FACCHINI  <b>0609020</b> Buchas do tensor - <b>(SEM ABA) (PNEU) - FACCHINI</b>		
FACCHINI  <b>0708481</b> Trava cônica do pino da balança - <b>(LONGA) - 125 MM</b> ROSCA 9/16 UNF	FACCHINI  <b>0609095</b> Buchas do tensor - <b>(SEM ABA) (SINTÉTICA) - FACCHINI</b>		
<b>FACCHINI</b> <b>PINOS BRAÇO TENSOR</b>		FACCHINI  <b>0609021</b> Buchas do tensor - <b>(COM ABA) (PNEU) - FACCHINI</b>	
FACCHINI  <b>0709480</b> Pino do braço tensor - <b>ROSCA 1" UNS - 14 FIOS FACCHINI</b> 70 X 37 MM	FACCHINI  <b>0609100</b> Buchas do tensor - <b>(COM ABA) (SINTÉTICA) - FACCHINI</b>		
FACCHINI  <b>0709115</b> Pino do braço tensor - <b>ROSCA 1" UNS - 14 FIOS FACCHINI S.L</b> 50 X 190 MM	FACCHINI  <b>0609130</b> Buchas cônica do braço tensor - <b>(TUBO DE AÇO) - FACCHINI SUPER LEVE</b>		



<b>FACCHINI</b> <b>BUCHAS SUSPENSÃO</b> <b>PNEUMÁTICA</b>			<b>FACCHINI</b> <b>0755014</b> Balança reta do Truck - <b>FACCHINI</b> MOLA 92 MM X PINO 60 MM COMP. 550 MM			<b>FACCHINI</b> <b>REFORÇO PARA BALANÇAS</b>		
	<b>0609519</b> Bucha da suspensão a ar - <b>CARRETAS FACCHINI</b> E: 154 X l: 32 X C: 172 MM	008190702		<b>0755017</b> Balança reta do Truck - <b>FACCHINI</b> MOLA 82 MM X PINO 60 MM COMP. 550 MM		<b>0708560</b> Reforço para Balanças - (PEITO DE POMBO) - CHAPA 1/2	MOLA 82 MM	
	<b>0609545</b> Bucha da suspensão a ar - (MACIÇA) - <b>CARRETAS FACCHINI 2022/...</b>	008190702		<b>0755018</b> Balança curvada da Carreta - <b>FACCHINI</b> MOLA 92 MM X PINO 60 MM COMP. 540 MM		<b>0708561</b> Reforço para Balanças - (PEITO DE POMBO) - CHAPA 1/2	MOLA 92 MM	
	<b>0609546</b> Bucha da suspensão a ar - (BORRACHA LARANJA) - <b>CARRETAS FACCHINI</b>	008190702		<b>0909100</b> Balança Asa Delta - (SEM REBAIXO) - CHAPA 5/16	MOLA 92 MM X PINO 50 MM		<b>0708579</b> Reforço para Balanças - (PEITO DE POMBO) - CHAPA 1/2	MOLA 100 MM
	<b>0739519</b> Bucha da suspensão a ar - (PU LARANJA) - <b>CARRETAS FACCHINI</b>	008190702		<b>0909106</b> Balança Asa Delta - <b>FACCHINI</b> MOLA 92 MM X PINO 50 MM COMP. 520 MM X ALT. 195 MM	CHAPA 5/16	<b>FACCHINI</b> <b>MANCAIS</b>		
	<b>0755050</b> Pino excêntrico p/ suspensão a ar - <b>FACCHINI</b> Ø: 31,5 X C: 285 X ROSCA 1 UNC			<b>0909107</b> Balança Asa Delta - <b>FACCHINI</b> MOLA 92 MM X PINO 60 MM COMP. 520 MM X ALT. 195 MM	CHAPA 5/16			
	<b>2301034</b> Porca com nylon para pino excêntrico - <b>FACCHINI</b> ROSCA 1" UNC - 8 FIOS			<b>0909125</b> Balança da Carreta - <b>FACCHINI MODELO 2012</b> PINO 50,85 MM			<b>0708519</b> Mancal do pino da balança - <b>FACCHINI</b> FURO 50 MM	
	<b>0639523</b> Arruela da suspensão pneumática com rebaixo (PU AMARELO) - <b>CARRETAS FACCHINI</b>			<b>0909130</b> Balança Asa Delta - <b>FACCHINI</b> MOLA 92 MM X PINO 50 MM COMP. 510 MM	CHAPA 5/16			
	<b>0609523</b> Arruela (NYLON) de encosto da buchas de suspensão a ar - <b>FACCHINI</b> E: 179 X l: 58 X E: 8,5 MM			<b>0909131</b> Balança Asa Delta - <b>FACCHINI</b> MOLA 92 MM X PINO 60 MM COMP. 510 MM	CHAPA 5/16			
	<b>0609524</b> Arruela interna do pino excêntrico - <b>FACCHINI</b> USINADA EM AÇO			<b>0755019E</b> Balança suspensão distanciada - (ESQUERDA) - <b>FACCHINI</b> USA PINO TENSOR CÓD. 0755000 USA PINO DE BALANÇA CÓD. 0752000	FURO 50 MM			
	<b>0609525</b> Arruela externa pino excêntrico - <b>FACCHINI</b> USINADA EM AÇO			<b>0755019D</b> Balança suspensão distanciada - (DIREITA) - <b>FACCHINI</b> USA PINO TENSOR CÓD. 0755000 USA PINO DE BALANÇA CÓD. 0752000	FURO 50 MM			
<b>FACCHINI</b> <b>BALANÇAS</b>				<b>0755020E</b> Balança suspensão distanciada - (ESQUERDA) - <b>FACCHINI</b> USA PINO TENSOR CÓD. 0755000 USA PINO DE BALANÇA CÓD. 0753000	FURO 60 MM			
	<b>0755016</b> Balança curvada do Truck - <b>FACCHINI</b> MOLA 82 MM X PINO 63 MM COMP. 570 MM			<b>0755020D</b> Balança suspensão distanciada - (DIREITA) - <b>FACCHINI</b> USA PINO TENSOR CÓD. 0755000 USA PINO DE BALANÇA CÓD. 0753000	FURO 60 MM			

<b>FACCHINI DESLIZANTES DA MOLA</b>		 <p><b>0708703</b> 036.800.0404 Sapata para eixo redondo - <b>CARRETA FACCHINI</b> MOLA 92 MM</p>	 <p><b>0755045</b> Suporte central da mola - <b>SUSPENSÃO DISTANCIADA - FACCHINI</b> PINO 60 MM</p>
 <p><b>0755005</b> Deslizante do suporte dianteiro e traseiro - <b>FACCHINI MODERNO</b></p>	 <p><b>0750051</b> Sapata para eixo - <b>FACCHINI NOVA</b></p>	 <p><b>0755060</b> 0368026202 Suporte dianteiro da suspensão pneumática do SR (385 mm) (LADO DIREITO) <b>FACCHINI</b></p>	
 <p><b>0755006</b> Deslizante do suporte traseiro - <b>FACCHINI</b> MOLA 82 MM - FURO 41 MM</p>	<b>FACCHINI SUPORTES DE MOLA</b>		 <p><b>0755061</b> 0368026201 Suporte dianteiro da suspensão pneumática do SR (385 mm) (LADO ESQUERDO) - <b>FACCHINI</b></p>
<b>FACCHINI SAPATAS</b>		 <p><b>0755030</b> Suporte da mola dianteira - <b>TRUCK FACCHINI</b></p>	 <p><b>0755062</b> 0368026211 Suporte da suspensão pneumática (REBAIXADO) (225 mm) (LADO ESQUERDO) <b>FACCHINI</b></p>
 <p><b>0708700</b> 368.054.601 Sapata para eixo redondo - <b>SUSPENSY S FACCHINI</b> FURO 24 MM</p>	 <p><b>0755036</b> Suporte da mola dianteira - (BUCHA CÔNICA) <b>CARRETA FACCHINI</b></p>	 <p><b>0755063</b> 0368026212 Suporte da suspensão pneumática (REBAIXADO) (225 mm) (LADO DIREITO) <b>FACCHINI</b></p>	
 <p><b>0708710</b> Sapata para eixo (CHAPA) - <b>FACCHINI</b> MOLA 82 MM X FURO 24 MM</p>	 <p><b>0755037</b> Suporte central da mola - (BUCHA CÔNICA) <b>CARRETA FACCHINI</b> PINO 60 MM</p>		
 <p><b>0708711</b> Sapata para eixo (CHAPA) - <b>FACCHINI</b> MOLA 92 MM X FURO 24 MM</p>	 <p><b>0755038</b> Suporte da mola traseira - <b>CARRETA FACCHINI</b> 95 MM</p>		
 <p><b>0708705</b> 036.800.303 Sapata para eixo redondo - (BUCHA CÔNICA) - <b>FACCHINI S.L</b></p>	 <p><b>0755039</b> Suporte da mola dianteira - (BUCHA SILENCIOSA) <b>CARRETA FACCHINI</b></p>		
 <p><b>0751025</b> Sapata para eixo com mancal - (CHAPA) - <b>CARRETA FACCHINI S.L</b> MOLA 92 MM X EIXO 112 MM</p>	 <p><b>0755040</b> Suporte central da mola - (BUCHA SILENCIOSA) <b>CARRETA FACCHINI</b> PINO 60 MM</p>		
 <p><b>0751026</b> Sapata para eixo com mancal - (CHAPA) - <b>CARRETA FACCHINI S.L</b> MOLA 92 MM X EIXO 118 MM</p>	 <p><b>0755041</b> Suporte da mola traseira - <b>CARRETA FACCHINI</b> 115 MM</p>		
 <p><b>0755010</b> Sapata para eixo redondo - (CHAPA) - <b>CARRETA FACCHINI S.L</b> MOLA 92 MM</p>	 <p><b>0755042</b> Suporte central da mola - <b>CARRETA FACCHINI</b> PINO 50 MM (ALTO)</p>		
 <p><b>0708701</b> 036.800.0302 Sapata para eixo quadrado - <b>CARRETA FACCHINI</b> MOLA 92 MM X Ø - 4 1/2"</p>	 <p><b>0755043</b> Suporte central da mola - <b>CARRETA FACCHINI</b> PINO 50 MM (BAIXO)</p>		
 <p><b>0750039</b> 036.801.6907 Sapata inferior do eixo - <b>CARRETA FACCHINI 2003/...</b> MOLA 92 MM</p>	 <p><b>0755044</b> Suporte central da mola - <b>SUSPENSÃO DISTANCIADA - FACCHINI</b> PINO 50 MM</p>		

KRONE DIVERSOS		FNV / FRUEHALF DIVERSOS		NOMA DIVERSOS	
	<b>0756000</b> Pino da balança - ROSCA 1 1/4 UNF CARRETA KRONE 60 X 264 MM		<b>0709460</b> Pino da balança - ROSCA 1" UNS - 14 FIOS CARRETA FNV 2" X 220 MM		<b>0709500</b> Pino do braço tensor - ROSCA 1" UNS - 14 FIOS NOMA ANTIGO 64,5 X 37 MM
	<b>0756001</b> Pino da balança - ROSCA 1 1/4 UNF CARRETA KRONE 60 X 275 MM		<b>0709605</b> Pino do braço tensor - ROSCA 1" UNS - 14 FIOS FNV / FRUEHALF 64 X 1 1/4		<b>0709505</b> Pino do braço tensor - ROSCA 1" UNS - 14 FIOS NOMA MODERNO 64,5 X 37 MM
	<b>0709305</b> Pino do braço tensor - ROSCA 1" UNS - 14 FIOS KRONE 60 X 37 MM		<b>0708563</b> Arruela do pino da balança - FNV 1" X 100 MM X ESP. 1/4		<b>0609190</b> Bucha tirante da suspensão - (BORRACHA) - NOMA EXT.: 70 X INT.: 38 X COMP.: 46 MM
	<b>0609115</b> Bucha tirante da suspensão - CARRETAS KRONE EXT.: 60 X INT.: 37,5 X COMP.: 108 MM		<b>0609120</b> Bucha cônica com tubo interno do pino tensor - CARRETAS FNV / FRUEHALF EXT.: 55 X INT.: 32 X COMP.: 60 MM		<b>0609180</b> 4605151 Bucha do tirante da suspensão - CARRETAS NOMA MODERNA EXT.: 62,5 X INT.: 24,2 X COMP.: 70,5 MM
	<b>0609120</b> Bucha cônica com tubo interno do pino tensor - CARRETAS KRONE EXT.: 55 X INT.: 32 X COMP.: 60 MM		<b>0631540</b> Bucha injetada cônica com tubo interno do pino tensor - CARRETAS FNV / FRUEHALF EXT.: 55 X INT.: 32 X COMP.: 60 MM		<b>0609212</b> 2648010 Bucha com pino do tirante da suspensão - CARRETAS NOMA MODERNA EXT.: 62 X E FUROS: 110 X FURO: 17,0 MM
	<b>0609512</b> Bucha da suspensão a ar - CARRETAS KRONE EXT.: 154 X INT.: 29 X COMP.: 172 MM		<b>0609125</b> Bucha (P.U) cônica com tubo interno do pino da balança - CARRETAS FNV / FRUEHALF EXT.: 88 X INT.: 51 X COMP.: 113 MM		<b>0609547</b> 90008247 Bucha da suspensão a ar - CARRETAS NOMA SUSPENSÃO KLL EXT.: 120 X INT.: 29 X COMP.: 127 MM
	<b>0756010</b> Balança da Carreta - KRONE MOLA 92 MM X PINO 60 MM COMP. 600 MM		<b>0631580</b> Bucha (P.U) injetada cônica com tubo interno do pino da balança - CARRETAS FNV / FRUEHALF EXT.: 88 X INT.: 51 X COMP.: 113 MM		<b>0909120</b> Balança do SR - NOMA MODELO 2011 MOLA 92 MM X PINO 61,50 MM
	<b>0756014</b> Mancal interno para pino balança - TRUCK KRONE FURO: 50 MM	<b>FNV / FRUEHALF BALANÇAS</b>			<b>0909121</b> Balança Asa Delta - NOMA MOLA 92 MM X PINO 61,3 MM COMP. 490 MM
	<b>0756015</b> Mancal externo para pino balança - CARRETA KRONE FURO: 60 MM		<b>0756020</b> Balança da Carreta - FNV MOLA 82 MM X PINO 70 MM COMP. 438 MM	<b>RECRUSUL DIVERSOS</b>	
	<b>0756016</b> Mancal interno para pino balança - KRONE FURO 60 MM		<b>0756021</b> Balança da Carreta - FNV MOLA 82 MM X PINO 70 MM COMP. 480 MM		<b>0709355</b> Pino do braço tensor - ROSCA 1" UNS - 14 FIOS RECRUSUL
	<b>0756017</b> Mancal externo para pino balança - KRONE FURO 70 MM		<b>0756022</b> Balança da Carreta - FERRO FUNDIDO MODULAR ESPECIAL COMP. 455 MM		<b>0609155</b> Bucha do tensor - CARRETAS RECRUSUL EXT.: 69 X INT.: 34 X COMP.: 90 MM
	<b>0756018</b> Mancal interno para pino balança - KRONE FURO 70 MM		<b>0756023</b> Balança da Carreta - FERRO FUNDIDO MODULAR LONGA COMP. 480 MM		<b>0758001</b> 6500.0022 Balança da Carreta (FUNDIDA) - RECRUSUL MOLA 92 MM X PINO 60 MM















<b>GALEGO DIVERSOS</b>		<b>GOTTI DIVERSOS</b>		TRUCKS / CARRETAS  <b>0609521</b> 2114.00091 Batente da lateral do baú - <b>TRUCKS / CARRETAS</b> 59,5 X 89 MM
GALEGO  63,5 X 280 MM	<b>0757000</b> Pino da balança - <b>GALEGO</b>	GOTTI  60 X 36 MM	<b>0709575</b> Pino do braço tensor - <b>ROSCA 1" UNS - 14 FIOS GOTTI</b>	TRUCKS / CARRETAS  <b>0609506</b> Borracha protetora sapata da suspensão - <b>CARRETAS RANDON</b> COMP.: 253 X LARG.: 99 X ALT.: 176 MM
GALEGO  63,5 X 280 MM	<b>0709580</b> Pino do braço tensor - <b>ROSCA 1" UNS - 14 FIOS GALEGO</b>	GOTTI  60 X 36 MM	<b>0609195</b> Buchas tirantes da suspensão - <b>CARRETAS GOTTI</b> EXT.: 60 X INT.: 34 X COMP.: 108 MM	TRUCKS / CARRETAS  <b>0609218</b> Buchas cônicas 3° eixo suspensão pneumática duplo "V" - <b>TRUCKS e CARRETAS</b> com suspensão pneumática
GALEGO  63,5 X 280 MM	<b>0609200</b> Buchas tirantes da suspensão - <b>GALEGO</b> EXT.: 68 X INT.: 37 X COMP.: 100 MM	GOTTI  60 X 36 MM	<b>0609210</b> Buchas tirantes da suspensão - <b>CARRETAS GOTTI</b> EXT.: 68,5 X INT.: 37,5 X COMP.: 90 MM	TRUCKS / CARRETAS  <b>0609219</b> Anel de encosto da bucha cônica - <b>CAVALO TRUCADO RANDON</b> EXT.: 117 X INT.: 89 X COMP.: 10 MM
GALEGO  63,5 X 280 MM	<b>0757002</b> Balança do truck - <b>GALEGO</b> MOLA 82 MM X COMP. 580 MM	<b>ROSSETI DIVERSOS</b>		TRUCKS / CARRETAS  <b>0609325</b> Buchas adaptação (BORRACHA) - <b>MB TRUCKS: 2013 / 2213</b>
<b>SCHIFFER DIVERSOS</b>		ROSSETI  60 X 36 MM	<b>0750026</b> Sapata de carreta - <b>AÇO 1045 CARRETA ROSSETI</b>	TRUCKS / CARRETAS  <b>0609466</b> 2114.00020 Borracha mão de amigo do engate rápido - <b>CARRETAS FACCHINI / RANDON / RODOVIÁRIA</b>
SCHIFFER  70 X 38 MM	<b>0709405</b> Pino do braço tensor - <b>ROSCA 1" UNS - 14 FIOS SCHIFFER</b>	ROSSETI  60 X 36 MM	<b>0750054</b> Deslizante do suporte - <b>CARRETA ROSSETI</b>	TRUCKS / CARRETAS  <b>0609467</b> Borracha para engate automático - <b>TRUCKS RANDON</b> INT.: 61,8 X ALT.: 63,5 MM X LG.: 126 MM
SCHIFFER  70 X 38 MM	<b>0609209</b> Buchas com pino do tirante da suspensão - <b>CARRETAS SCHIFFER</b> EXT.: 71 X E FUROS: 125 X FURO: 17,2 MM	<b>CONTIN / PASTRE DIVERSOS</b>		TRUCKS / CARRETAS  <b>0609468</b> Borracha para engate automático - <b>TRUCKS SILPA / FNV</b> INT.: 55 X ALT.: 57 MM X LARG.: 113 MM
SCHIFFER  70 X 38 MM	<b>0609211</b> Buchas com pino do tensor - <b>CARRETAS SCHIFFER</b> EXT.: 85 X E FUROS: 130 X FURO: 19,2 MM	CONTIN  60 X 36 MM	<b>0609205</b> Buchas tirantes da suspensão - <b>CARRETAS CONTIN</b> MED.: 79 X 69 X 38,5 X 45	TRUCKS / CARRETAS  <b>0609469</b> Borracha para engate automático - <b>FURO RANDON - TRUCKS SILPA / FNV</b> INT.: 62 X ALT.: 57 MM X LARG.: 113 MM
SCHIFFER  63,5 X 280 MM	<b>0609115</b> Buchas tirantes da suspensão - <b>CARRETAS SCHIFFER</b> EXT.: 60 X INT.: 37,5 X COMP.: 108 MM	PASTRE  60 X 36 MM	<b>0609165</b> Buchas tirantes da suspensão - <b>CARRETAS PASTRE</b> EXT.: 67 X INT.: 35 X COMP.: 45 MM	TRUCKS / CARRETAS  <b>0609508</b> Coxim da lanterna - <b>CARRETAS</b> MED.: 21 X COMP.: 47 MM
<b>MARINGÁ DIVERSOS</b>		<b>TRUCKS / CARRETAS DIVERSOS</b>		TRUCKS / CARRETAS  <b>0609509</b> Coxim do paralamo - <b>CARRETAS / BITREM / TREMINHÃO</b> MED.: 30 X COMP.: 58,5 MM
MARINGÁ  64,5 X 37 MM	<b>0709550</b> Pino do braço tensor (CURTO) - <b>ROSCA 1" UNS - 14 FIOS MARINGÁ</b>	TRUCKS / CARRETAS  M 12 X 1,5	<b>0609513</b> Batente para caminhão - <b>CAMINHÕES DIVERSOS</b> COMP.: 150 X LARG.: 85 X ALT.: 68 MM	
MARINGÁ  64,5 X 37 MM	<b>0709551</b> Pino do braço tensor (LONGO) - <b>ROSCA 1" UNS - 14 FIOS MARINGÁ</b>	TRUCKS / CARRETAS  M 12 X 1,5	<b>0609514</b> Batente para caminhão - <b>CAMINHÕES DIVERSOS</b> COMP.: 150 X LARG.: 90 X ALT.: 82 MM	

BATENTES DE PNEU FEIXE DE MOLA		TRUCKS / CARRETAS	<b>0609080</b>  Calço de lona da 5ª roda - PNEU COM LONA COMP. 250 X LARG. 100 X ALT. 22 MM	TRUCKS / CARRETAS	<b>0708055</b>  Guia do grampo estampado - CARRETAS RANDON / GUERRA / RODOVIÁRIA MED. 31/2 POL.
TRUCKS / CARRETAS	<b>0609060</b>  Batente liso para mola de Carreta - PNEU COM LONA COMP. 350 X LARG. 90 X ALT. 20 MM	<b>GUIAS DE GRAMPO FEIXE DE MOLA</b>		<b>CALÇOS PARA LEVANTAR MOLEJO FEIXE DE MOLA</b>	
TRUCKS / CARRETAS	<b>0609065</b>  Batente liso para mola de Carreta - PNEU COM LONA COMP. 350 X LARG. 90 X ALT. 30 MM	TRUCKS / CARRETAS	<b>0708010</b> 345.325.0031  Guia separador do grampo - FUNDIDO TRUCKS MB: 2013 À 2418	TRUCKS / CARRETAS	<b>0708250</b>  Calço para levantar molejo dianteiro e traseiro - MB: 608 / 708 / IVECO 20 x 60 x 115 MM
TRUCKS / CARRETAS	<b>0609070</b>  Batente liso para mola de Carreta - PNEU COM LONA COMP. 350 X LARG. 90 X ALT. 40 MM	TRUCKS / CARRETAS	<b>0708047</b>  Guia de grampo de mola - CARRETA FACCHINI	TRUCKS / CARRETAS	<b>0708251</b>  Calço para levantar molejo - MB: 608 / 708 F-1000 / F-4000 D-10 / D-20 / S-10 40 x 60 x 110 MM
TRUCKS / CARRETAS	<b>0609072</b>  Batente liso para mola - PNEU COM LONA MB: 608 COMP. 300 X LARG. 60 X ALT. 18 MM	TRUCKS / CARRETAS	<b>0708015</b>  Guia do grampo fundido - CARRETAS RANDON / GUERRA / RODOVIÁRIA MED. 31/2 POL.	TRUCKS / CARRETAS	<b>0708255</b>  Calço para levantar molejo - MB: 709 A 915 40 x 70 x 190 MM
TRUCKS / CARRETAS	<b>0609074</b>  Batente liso para mola - PNEU COM LONA MB: 709 / 912 COMP. 350 X LARG. 70 X ALT. 18 MM	TRUCKS / CARRETAS	<b>0708020</b>  Guia do grampo fundido - CARRETAS IDEROL MODERNA	TRUCKS / CARRETAS	Calço para levantar molejo - MOLA 80 MM - TRUCKS  <b>0708260</b> 20 X 80 <b>0708277</b> 40 X 80 <b>0708273</b> 60 X 80 <b>0708265</b> 80 X 80
TRUCKS / CARRETAS	<b>0609086</b>  Batente para mola com encaixe - PNEU COM LONA - TRUCK COMP. 260 X LARG. 80 X ALT. 20 MM	TRUCKS / CARRETAS	<b>0708025</b>  Guia do grampo fundido - CARRETAS KRONE	TRUCKS / CARRETAS	Calço para levantar molejo - MOLA 90 MM - CARRETAS  <b>0708279</b> 20 X 90 <b>0708278</b> 40 X 90 <b>0708274</b> 60 X 90 <b>0708272</b> 80 X 90
TRUCKS / CARRETAS	<b>0609087</b>  Batente para mola com encaixe - PNEU COM LONA - TRUCK COMP. 260 X LARG. 80 X ALT. 30 MM	TRUCKS / CARRETAS	<b>0708040</b>  Guia do grampo fundido - CARRETAS GOTTY MODERNA	TRUCKS / CARRETAS	Calço para levantar molejo - MOLA 100 MM - CARRETAS  <b>0708264</b> 100 X 20 X 190 MM <b>0708266</b> 100 X 40 X 190 MM <b>0708263</b> 100 X 60 X 190 MM
TRUCKS / CARRETAS	<b>0609088</b>  Batente liso para mola de Truck - PNEU COM LONA COMP. 350 X LARG. 80 X ALT. 20 MM	TRUCKS / CARRETAS	<b>0708030</b>  Guia do grampo fundido - CARRETAS FNV (ESPECIAL)	TRUCKS / CARRETAS	Calço para levantar molejo - MOLA 60 MM - AMAROK / F-1000 / FRONTIER / HILUX / S-10  <b>0708241</b> 60 X 25 X 120 MM <b>0708242</b> 60 X 32 X 120 MM <b>0708243</b> 60 X 38 X 120 MM <b>0708244</b> 60 X 50 X 120 MM
TRUCKS / CARRETAS	<b>0609089</b>  Batente liso para mola de Truck - PNEU COM LONA COMP. 350 X LARG. 80 X ALT. 30 MM	TRUCKS / CARRETAS	<b>0708035</b>  Guia do grampo fundido - CARRETAS GOTTY (ESPECIAL)	TRUCKS / CARRETAS	
TRUCKS / CARRETAS	<b>0609085</b>  Batente liso para mola de Truck - PNEU COM LONA COMP. 350 X LARG. 80 X ALT. 40 MM	TRUCKS / CARRETAS	<b>0708044</b>  Guia do grampo fundido - TIPO DA / TIPO ORIGINAL SUSPENSYS RANDON	TRUCKS / CARRETAS	
TRUCKS / CARRETAS	<b>0609075</b>  Calço de lona da 5ª roda - PNEU COM LONA COMP. 250 X LARG. 100 X ALT. 18 MM	TRUCKS / CARRETAS	<b>0708045</b>  Guia do grampo fundido - SUSPENSYS RANDON	TRUCKS / CARRETAS	
TRUCKS / CARRETAS	<b>0609077</b>  Calço de lona da 5ª roda - PNEU COM LONA COMP. 250 X LARG. 100 X ALT. 20 MM	TRUCKS / CARRETAS	<b>0708050</b>  Guia do grampo estampado - TRUCKS TODOS MED. 3" POL.	TRUCKS / CARRETAS	

## SUSPENSORES PNEUMÁTICOS

<p>SUSPENSORES</p>  <p><b>0759800</b></p> <p>Suspensor de encaixe completo do Trucks -</p> <p><b>BASE RETA - 850 MM</b> <b>BOLSA PEQUENA 6.13</b></p> <p>850 MM</p>	<p>SUSPENSORES</p>  <p>Suspensor de parafuso completo para Trucks -</p> <p><b>BASE RETA 850 MM</b></p> <p><b>0759808</b> <b>BOLSA PEQUENA</b></p> <p><b>0759809</b> <b>BOLSA GRANDE</b></p> <p>850 MM</p>	<p>SUSPENSORES</p>  <p>Tampa para Suspensor para bolsa de encaixe -</p> <p><b>TAMPA BOLSA GRANDE</b></p> <p><b>0759817</b> - 680 MM</p> <p><b>0759835</b> - 760 MM</p>
<p>SUSPENSORES</p>  <p>Suspensor de encaixe completo para Trucks e Cavalos -</p> <p><b>BASE RETA - 840 MM</b> <b>BOLSA PEQUENA 6.13</b></p> <p>840 MM</p>	<p>SUSPENSORES</p>  <p>Suspensor de parafuso completo do Trucks rebaixado -</p> <p><b>BOLSA GRANDE</b></p> <p><b>0759811</b></p> <p>995 MM</p>	<p>SUSPENSORES</p>  <p>Base reta inferior para Suspensor para bolsa de encaixe -</p> <p><b>BASE RETA BOLSA GRANDE</b></p> <p><b>0759818</b> - 980 MM</p> <p><b>0759836</b> - 1040 MM</p>
<p>SUSPENSORES</p>  <p>Suspensor de encaixe completo para Trucks e Cavalos -</p> <p><b>BASE RETA - 840 MM</b> <b>BOLSA GRANDE 7.14</b></p> <p>840 MM</p>	<p>SUSPENSORES</p>  <p>Suspensor de encaixe completo -</p> <p><b>BOLSA GRANDE 7.14</b></p> <p><b>SUSPENSYS FORD E VOLKSWAGEN</b></p> <p>03 PARAFUSOS</p>	<p>SUSPENSORES</p>  <p>Base rebaixada para Suspensor para bolsa de encaixe -</p> <p><b>BASE REBAIXADA BOLSA GRANDE</b></p> <p><b>0759819</b> - 980 MM</p> <p><b>0759834</b> - 1040 MM</p>
<p>SUSPENSORES</p>  <p>Suspensor de encaixe completo para Trucks e Carretas -</p> <p><b>BASE RETA - 980 MM</b> <b>BOLSA GRANDE 7.14</b></p> <p>980 MM</p>	<p>SUSPENSORES</p>  <p>Suspensor de encaixe completo -</p> <p><b>BOLSA GRANDE 7.14</b></p> <p><b>SUSPENSYS SCANIA / VOLVO</b></p> <p>02 PARAFUSOS</p>	<p>SUSPENSORES</p>  <p>Tampa para Suspensor de parafuso -</p> <p><b>TAMPA PARAFUSO BOLSA PEQUENA</b></p> <p>592 MM</p>
<p>SUSPENSORES</p>  <p>Suspensor de encaixe completo para Trucks e Carretas -</p> <p><b>BASE REBAIXADO BOLSA GRANDE 7.14</b></p> <p><b>0759806</b> - 980 MM</p> <p><b>0759807</b> - 1020 MM</p>	<p>SUSPENSORES</p>  <p>Suspensor de encaixe completo para 4º eixo -</p> <p><b>BOLSA PEQUENA 6.13</b></p>	<p>SUSPENSORES</p>  <p>Base reta para Suspensor de parafuso -</p> <p><b>BASE RETA PARAFUSO BOLSA PEQUENA</b></p> <p>1000 MM</p>

**SUSPENSORES PNEUMÁTICOS**

<p>SUSPENSORES</p>  <p>676 MM</p>	<p><b>0759845</b></p> <p>Tampa para Suspensor de parafuso -</p> <p><b>TAMPA PARAFUSO BOLSA GRANDE</b></p>	<p>SUSPENSORES</p>  <p>670 MM</p>	<p><b>0759851</b></p> <p>Base reta para Suspensor para bolsa de encaixe -</p> <p><b>BOLSA GRANDE 7.14</b></p> <p><b>SUSPENSYS FORD E VOLKSWAGEN</b></p>	<p>SUSPENSORES</p> 	<p><b>0759830</b></p> <p>Prato do Suspensor <b>SUPERIOR</b> sem furo -</p> <p><b>SEM FURO BOLSA GRANDE 7.14</b></p>
<p>SUSPENSORES</p>  <p>1000 MM</p>	<p><b>0759846</b></p> <p>Base reta para Suspensor de parafuso -</p> <p><b>BASE RETA PARAFUSO BOLSA GRANDE</b></p>	<p>SUSPENSORES</p>  <p>560 MM</p>	<p><b>0759852</b></p> <p>Tampa para Suspensor para bolsa de encaixe -</p> <p><b>BOLSA GRANDE 7.14</b></p> <p><b>SUSPENSYS SCANIA / VOLVO</b></p>	<p>SUSPENSORES</p> 	<p><b>0759831</b></p> <p>Prato do Suspensor <b>INFERIOR</b> sem furo -</p> <p><b>COM BUJÃO 16 MM BOLSA GRANDE 7.14</b></p>
<p>SUSPENSORES</p>  <p>810 MM</p>	<p><b>0759847</b></p> <p>Base rebaixada para Suspensor de parafuso -</p> <p><b>BASE REBAIXADA PARAFUSO BOLSA GRANDE CADEIRA PEQUENA</b></p>	<p>SUSPENSORES</p>  <p>570 MM</p>	<p><b>0759853</b></p> <p>Base reta para Suspensor para bolsa de encaixe -</p> <p><b>BOLSA GRANDE 7.14</b></p> <p><b>SUSPENSYS SCANIA / VOLVO</b></p>	<p>SUSPENSORES</p> 	<p><b>0759832</b></p> <p>Prato do Suspensor <b>SUPERIOR</b> sem furo -</p> <p><b>SEM FURO BOLSA PEQUENA 6.13</b></p>
<p>SUSPENSORES</p>  <p>780 MM</p>	<p><b>0759848</b></p> <p>Base rebaixada para Suspensor de parafuso -</p> <p><b>BASE REBAIXADA PARAFUSO BOLSA GRANDE CADEIRA GRANDE</b></p>	<p>SUSPENSORES</p> 	<p><b>0759815</b></p> <p>Kit (1/4) de Suspensor para Carretas c/ válvula Tic Tac</p> <p><b>KIT SUSPENSOR</b></p>	<p>SUSPENSORES</p> 	<p><b>0759833</b></p> <p>Prato do Suspensor <b>INFERIOR</b> sem furo -</p> <p><b>COM BUJÃO 16 MM BOLSA PEQUENA 6.13</b></p>
<p>SUSPENSORES</p>  <p>630 MM</p>	<p><b>0759849</b></p> <p>Tampa para Suspensor para bolsa de encaixe -</p> <p><b>BOLSA GRANDE 7.14</b></p> <p><b>SUSPENSYS FORD E VOLKSWAGEN</b></p>	<p>SUSPENSORES</p> 	<p><b>0759816</b></p> <p>Kit (1/4) de Suspensor para Trucks com válvula 03 vias e manômetro -</p> <p><b>KIT SUSPENSOR</b></p>		

TRUCKS E CARRETAS

## SUSPENSORES PNEUMÁTICOS BOLSAS PARA SUSPENSORES

	<p><b>0640903</b></p> <p>Fole Pneumático do Suspensor Eixo -</p> <p><b>BOLSA DE ENCAIXE (334 MM X 2224 MM) (PEQUENO)</b></p> <p>GOODYEAR - 556238064 JARFLEX - 613</p>		<p><b>0640905</b></p> <p>Fole Pneumático do Suspensor Eixo -</p> <p><b>BOLSA DE ENCAIXE (380 MM X 185 MM) (GRANDE)</b></p> <p>RANDON - 260000552 JARFLEX - 714 GOODYEAR - 556238083</p>		<p><b>0640901</b></p> <p>Fole Pneumático Suspensor Eixo -</p> <p><b>BOLSA DE ENCAIXE (380 MM X 260 MM) ATEGO SISTEMA KLL</b></p> <p>KLL - 8035224801 MB - A6953270001 FIRESTONE - 095.0532   290-3</p>
	<p><b>0640904</b></p> <p>Fole Pneumático do Suspensor Eixo -</p> <p><b>PARAFUSO (PEQUENO) (PAR. - Ø 407 X 200 MM)</b></p> <p>RANDON - 212007153 FIRESTONE - 095.0358 RECRUSUL - 10079887 GOODYEAR - 556238203</p>		<p><b>0640902</b></p> <p>Fole Pneumático do Suspensor Eixo -</p> <p><b>PARAFUSO (GRANDE) (PAR. - Ø 472 X 200 MM)</b></p> <p>RANDON - 212007152 FIRESTONE - 095.0250 GOODYEAR - 556238350</p>		<p><b>0640906</b></p> <p>Fole Pneumático do Suspensor Eixo -</p> <p><b>BOLSA DE ENCAIXE (380 MM X 195 MM) ORIG. RANDON / JOST</b></p> <p>RANDON - 260000234 VOLKS - 24250   25370 FIRESTONE - 095.0464   290 JARFLEX - 715</p>
<p>SUSPENSORES</p> 	<p><b>0640910</b></p> <p>Aro de Alumínio para Suspensor -</p> <p><b>ARO ALUMÍNIO (PEQUENO)</b></p> <p>PEQUENO</p>	<p>SUSPENSORES</p> 	<p><b>0640912</b></p> <p>Aro de Alumínio para Suspensor -</p> <p><b>ARO ALUMÍNIO (GRANDE)</b></p> <p>GRANDE</p>	<p>SUSPENSORES</p> 	<p>Parafuso de aço cravo recartilhado cabeça chata para aro do suspensor -</p> <p><b>CRAVO RECARTEILHADO</b></p> <p><b>0640925 - M 10 X 38</b></p> <p><b>0640920 - M 10 X 48</b></p>
<p>SUSPENSORES</p> 	<p><b>0759822</b></p> <p>Suporte de fixação do Suspensor -</p> <p><b>03 FUROS</b></p> <p>03 FUROS</p>	<p>SUSPENSORES</p> 	<p><b>0759823</b></p> <p>Suporte de fixação do Suspensor -</p> <p><b>02 FUROS</b></p> <p>02 FUROS</p>	<p>SUSPENSORES</p> 	<p><b>0759824</b></p> <p>Suporte do Suspensor -</p> <p><b>FURO 17 MM - 3X</b></p>
<p>SUSPENSORES</p> 	<p>Base para rebaixar Suspensor -</p> <p><b>0759820 - 150 MM</b></p> <p><b>0759821 - 200 MM LONGA</b></p>	<p>SUSPENSORES</p> 	<p>Chapa "U" do grampo do Suspensor -</p> <p><b>0759825 - TIPO C</b></p> <p><b>0759826 - TIPO D</b></p>	<p>SUSPENSORES</p> 	<p><b>0759827</b></p> <p>Limitador do Suspensor -</p> <p><b>ROSCA 7/8 UNF - 14 FPP</b></p> <p>ROSCA 7/8 UNF</p>



## KIT'S DA SUSPENSÃO PNEUMÁTICA























<p>TRUCKS / CARRETAS</p> 	<p><b>0640950</b></p> <p>Kit da Suspensão Pneumática (SEM BASE)</p> <p><b>CARRETAS FACCHINI ATÉ 2005</b></p> <p>OEM. 212100301 FIRESTONE - 095.0309   1T15M-9</p>	<p>TRUCKS / CARRETAS</p> 	<p><b>0640955</b></p> <p>Kit da Suspensão Pneumática (SEM BASE)</p> <p><b>CARRETAS RANDON ATÉ 2006</b></p> <p>OEM. 212100261 FIRESTONE - 095.0735   1T19L-11</p>	<p>TRUCKS / CARRETAS</p> 	<p><b>0640968</b></p> <p>Kit da Suspensão Pneumática -</p> <p><b>RANDON / GUERRA / VOLVO</b></p> <p>OEM. 212100278 / 5002004238003 FIRESTONE - 095.0353   20 CONTITECH - FD20019810</p>
<p>TRUCKS / CARRETAS</p> 	<p><b>0640951</b></p> <p>Kit da Suspensão Pneumática (SEM BASE)</p> <p><b>VOLVO FH-NH / VW TITAN 18.310 / FORD CARGO TRACÇÃO E 3º EIXO</b></p> <p>OEM. 1076594 FIRESTONE - 095.0333   1T15M-6</p>	<p>TRUCKS / CARRETAS</p> 	<p><b>0640956</b></p> <p>Kit da Suspensão Pneumática (SEM BASE)</p> <p><b>SCANIA SÉRIE 4 E 5 ATÉ 2009 TRACÇÃO E 3º EIXO</b></p> <p>OEM. 1422751 FIRESTONE - 095.0365   1T19F-14</p>	<p>TRUCKS / CARRETAS</p> 	<p><b>0640969</b></p> <p>Kit da Suspensão Pneumática -</p> <p><b>RANDON / INDUSTRIAL / OUTROS</b></p> <p>FIRESTONE - 095.0351   20 CONTITECH - FD20019A854</p>
<p>TRUCKS / CARRETAS</p> 	<p><b>0640952</b></p> <p>Kit da Suspensão Pneumática (SEM BASE)</p> <p><b>CARRETAS RANDON 2006 EM DIANTE</b></p> <p>OEM. 212100375 FIRESTONE - 095.0491   1T15M-8</p>	<p>TRUCKS / CARRETAS</p> 	<p><b>0640957</b></p> <p>Kit da Suspensão Pneumática (COM BASE)</p> <p><b>SCANIA SÉRIE 4 E 5 ATÉ 2009 TRACÇÃO E 3º EIXO</b></p> <p>OEM. 1422751 FIRESTONE - 095.0366   1T19F-14</p>	<p>TRUCKS / CARRETAS</p> 	<p><b>0640970</b></p> <p>Kit da Suspensão Pneumática -</p> <p><b>RANDON / SUSPENSYS / JOST / RODOFORT</b></p> <p>OEM. 212100337 FIRESTONE - 095.0313   20 CONTITECH - FD20019823</p>
<p>TRUCKS / CARRETAS</p> 	<p><b>0640953</b></p> <p>Kit da Suspensão Pneumática (SEM BASE)</p> <p><b>CARRETAS FACCHINI 2006 À 2007 - VANDERLÉIA 2009 SRF</b></p> <p>OEM. 908501719 FIRESTONE - 095.0529   1T15M-9</p>	<p>TRUCKS / CARRETAS</p> 	<p><b>0640966</b></p> <p>Kit da Suspensão Pneumática -</p> <p><b>JOST / RANDON</b></p> <p>OEM. AD00909J00 FIRESTONE - 095.0594   20 CONTITECH - FD20022834</p>	<p>TRUCKS / CARRETAS</p> 	<p><b>0640971</b></p> <p>Kit da Suspensão Pneumática (COM BASE)</p> <p><b>SCANIA SÉRIE 5 E 6 2010 EM DIANTE TRACÇÃO E 3º EIXO</b></p> <p>OEM. 1903608   1774804 FIRESTONE - 095.0741   1T19F-14</p>
<p>TRUCKS / CARRETAS</p> 	<p><b>0640954</b></p> <p>Kit da Suspensão Pneumática (SEM BASE)</p> <p><b>SCANIA SÉRIE 5 E 6 2010 EM DIANTE TRACÇÃO E 3º EIXO</b></p> <p>OEM. 1903608   1774804 FIRESTONE - 095.0741   1T19F-14</p>	<p>TRUCKS / CARRETAS</p> 	<p><b>0640967</b></p> <p>Kit da Suspensão Pneumática -</p> <p><b>RANDON / NOMA</b></p> <p>OEM. 9200165 FIRESTONE - 095.0255   20 CONTITECH - FD20019842</p>	<p>TRUCKS / CARRETAS</p> 	<p><b>0640972</b></p> <p>Kit da Suspensão Pneumática (COM BASE)</p> <p><b>CARRETAS RANDON ATÉ 2006</b></p> <p>OEM. 212100261 FIRESTONE - 095.0735   1T19L-11</p>

**KIT'S DA SUSPENSÃO PNEUMÁTICA**

<p>TRUCKS / CARRETAS</p> 	<p><b>0640974</b></p> <p>Kit da Suspensão Pneumática -</p> <p><b>GUERRA / 3 EIXOS</b></p> <p>OEM. 5002004018000 FIRESTONE - 095.0258   22-1,5</p>	<p>TRUCKS / CARRETAS</p> 	<p><b>0640978</b></p> <p>Kit da Suspensão Pneumática -</p> <p><b>FACCHINI / HBZ</b></p> <p>OEM. 80006-26 FIRESTONE - 095.0352   333 CONTITECH - FT530.35 846</p>	<p>TRUCKS / CARRETAS</p> 	<p><b>0640982</b></p> <p>Kit da Suspensão Pneumática (SEM BASE) (SEM SENSOR)</p> <p><b>MB: AXOR / ACTROS ATÉ 2014 TRACÇÃO E 3º EIXO</b></p> <p>OEM. A942.328.0001 CONTITECH - 4390 N 1</p>
<p>TRUCKS / CARRETAS</p> 	<p><b>0640975</b></p> <p>Bolsa da Suspensão Pneumática -</p> <p><b>RANDON</b></p> <p>OEM. 212100273 FIRESTONE - 095.0037 CONTITECH - FD330-225</p>	<p>TRUCKS / CARRETAS</p> 	<p><b>0640979</b></p> <p>Kit da Suspensão Pneumática -</p> <p><b>FACCHINI</b></p> <p>OEM. 308501711 FIRESTONE - 095.0257   22 CONTITECH - FD330.22816</p>	<p>TRUCKS / CARRETAS</p> 	<p><b>0640983</b></p> <p>Kit da Suspensão Pneumática (SEM BASE)</p> <p><b>KLL</b></p> <p>OEM. 8035244B01 CONTITECH - 1110.5E-18</p>
<p>TRUCKS / CARRETAS</p> 	<p><b>0640976</b></p> <p>Bolsa da Suspensão Pneumática -</p> <p><b>RANDON</b></p> <p>OEM. 21210072 FIRESTONE - 095.0047   38R CONTITECH - FD330-295</p>	<p>TRUCKS / CARRETAS</p> 	<p><b>0640980</b></p> <p>Kit da Suspensão Pneumática (SEM BASE)</p> <p><b>METALESP</b></p> <p>OEM. 2210200135</p>	<p>TRUCKS / CARRETAS</p> 	<p><b>0640984</b></p> <p>Kit da Suspensão Pneumática (SEM BASE) (SEM SENSOR)</p> <p><b>MB: AXOR / ACTROS 2015 EM DIANTE</b></p> <p>OEM. A958.320.0321 CONTITECH - 9.9.5SP14.4-003</p>
<p>TRUCKS / CARRETAS</p> 	<p><b>0640977</b></p> <p>Fole da Suspensão Pneumática <b>DIANTEIRO 131 MM X 420 MM</b></p> <p><b>MB: O500 / RS / OHL 16 / 17 / 20 TONS</b></p> <p>OEM. A3823277201 FIRESTONE - 095.0197   1RIA-415-285</p>	<p>TRUCKS / CARRETAS</p> 	<p><b>0640981</b></p> <p>Kit da Suspensão Pneumática (SEM BASE) (COM SENSOR)</p> <p><b>MB: AXOR / ACTROS ATÉ 2014 TRACÇÃO E 3º EIXO</b></p> <p>OEM. A942.320.2921 CONTITECH - 4390 N P02 / 4390 N P03</p>	<p>TRUCKS / CARRETAS</p> 	<p><b>0640985</b></p> <p>Kit da Suspensão Pneumática (SEM BASE)</p> <p><b>GUERRA / RECRUSUL</b></p> <p>FIRESTONE - 095.0321   1T19L-11</p>
<p><b>ENGATE AUTOMÁTICO TORRE DO ENGATE TRUCKS / CARRETAS</b></p>		<p>TRUCKS / CARRETAS</p>  <p>Engate automático completo -</p> <p><b>Capacidade de Tração:</b> Pino 50,8 mm - 48 toneladas <b>Amplitude dos Movimentos:</b> Horizontal (a) - 75° Vertical (b) - 15° Amplitudes recomendadas p/ uma vida útil maior dos componentes de segurança</p>	<p>TRUCKS / CARRETAS</p>  <p>Torre do engate automático -</p>	<p>TRUCKS / CARRETAS</p> <p><b>0759860</b></p>	<p>TRUCKS / CARRETAS</p> <p><b>0759861</b></p>

CAIXA ARTICULAÇÃO BASCULANTES		TRANCA DA TAMPA BASCULANTES		PINO ARTICULAÇÃO BASCULANTES	
TRUCKS / CARRETAS	<b>0759015</b>  Caixa da articulação da basculante (MENOR) -  ALT. 250 MM	TRUCKS / CARRETAS	<b>0759021</b>  Tranca da tampa da basculante com mola simples e corrente - (LADO DIREITO) - CHAPA 22 MM	TRUCKS / CARRETAS	<b>0759011</b>  Pino da articulação da tampa da basculante -  30 X 106 MM
TRUCKS / CARRETAS	<b>0759020</b>  Caixa da articulação da basculante (MAIOR) -  ALT. 400 MM	TRUCKS / CARRETAS	<b>0759022</b>  Tranca da tampa da basculante com mola simples e corrente - (LADO ESQUERDO) - CHAPA 22 MM	TRUCKS / CARRETAS	<b>0759012</b>  Pino da basculante -  45 X 180 MM
BENGALA ARTICULAÇÃO BASCULANTES		TRUCKS / CARRETAS	<b>0759018</b>  Tranca da tampa da basculante com mola dupla e corrente -	TRUCKS / CARRETAS	<b>0759013</b>  Pino da articulação para basculante -  45 X 170 MM
TRUCKS / CARRETAS	<b>0759005</b>  Articulação da tampa p/ basculante CURTA (BENGALA)	MOLA TRANCA DA TAMPA BASCULANTES		BUCHA DO PINO BASCULANTES	
TRUCKS / CARRETAS	<b>0759010</b>  Articulação da tampa p/ basculante LONGA (BENGALA)	TRUCKS / CARRETAS	<b>0759023</b>  Mola tranca da tampa da caçamba - (LADO DIREITO)	TRUCKS / CARRETAS	<b>0759014</b>  Buchas do pino para basculante -  FURO 45,2 MM X EXT. 68 MM
TRUCKS / CARRETAS	<b>0759017</b>  Mancal do pino da basculante -  FURO 45,2 MM	TRUCKS / CARRETAS	<b>0759024</b>  Mola tranca da tampa da caçamba - (LADO ESQUERDO)	TRUCKS / CARRETAS	<b>0759016</b>  Buchas do pino para basculante -  FURO 45,2 MM X EXT. 75 MM

**APARABARROS  
TRUCKS / CARRETAS**

		<b>VOLKSWAGEN</b>  <b>VOLKSWAGEN</b>	<b>0680060</b> Aparabarro traseiro - <b>VOLKSWAGEN</b> 500 X 500 MM	<b>RANDON</b>  <b>RANDON</b>	<b>0680075</b> Aparabarro traseiro - <b>RANDON - BITREM</b> 610 X 620 MM
<b>SCANIA</b>	<b>0680001</b> Aparabarro dianteiro - <b>SCANIA</b> 520 X 370 MM	<b>VOLKSWAGEN</b>  <b>VOLKSWAGEN</b>	<b>0680065</b> Aparabarro traseiro - <b>VOLKSWAGEN - TAÇA</b> 650 X 510 X 450 MM	<b>RANDON</b>  <b>RANDON</b>	<b>0680080</b> Aparabarro traseiro - <b>RANDON</b> 690 X 540 MM
<b>SCANIA</b>	<b>0680012</b> Aparabarro dianteiro - <b>SCANIA S4</b> 300 X 420 MM	<b>VOLKSWAGEN</b>  <b>VOLKSWAGEN</b>	<b>0680070</b> Aparabarro dianteiro - <b>VOLKSWAGEN</b> 450 X 400 MM	<b>GUERRA</b>  <b>GUERRA</b>	<b>0680050</b> Aparabarro traseiro - <b>GUERRA</b> 710 X 540 MM
<b>SCANIA</b>	<b>0680005</b> Aparabarro traseiro - <b>SCANIA CARRETA</b> 660 X 260 MM	<b>VOLKSWAGEN</b>  <b>Constellation</b>	<b>0680072</b> Aparabarro - <b>VOLKSWAGEN CONSTELLATION</b> 400 X 560 MM	<b>GUERRA</b>  <b>GUERRA</b>	<b>0680055</b> Aparabarro traseiro <b>AMARELO - GUERRA</b> 710 X 540 MM
<b>SCANIA</b>	<b>0680010</b> Aparabarro traseiro - <b>SCANIA</b> 620 X 380 MM	<b>VOLVO</b>  <b>VOLVO</b>	<b>0680035</b> Aparabarro dianteiro - <b>VOLVO</b> 440 X 400 MM	<b>GUERRA</b>  <b>GUERRA</b> É PAZ NA ESTRADA	<b>0680056</b> Aparabarro traseiro - <b>É PAZ NA ESTRADA GUERRA</b>
<b>MERCEDES</b>	<b>0680020</b> Aparabarro dianteiro - <b>MERCEDES</b> 400 X 380 MM	<b>VOLVO</b>  <b>VOLVO</b>	<b>0680036</b> Aparabarro dianteiro - <b>VOLVO</b> 510 X 310 MM	<b>NOMA</b>  <b>NOMA</b>	<b>0680090</b> Aparabarro traseiro - <b>NOMA</b> 690 X 500 MM
<b>MERCEDES</b>	<b>0680025</b> Aparabarro traseiro - <b>MERCEDES</b> 670 X 460 MM	<b>VOLVO</b>  <b>VOLVO</b>	<b>0680040</b> Aparabarro traseiro - <b>VOLVO</b> 640 X 320 MM	<b>NOMA</b>  <b>NOMA</b>	<b>0680092</b> Aparabarro - <b>NOMA</b> 635 X 570 MM
<b>MERCEDES</b>	<b>0680030</b> Aparabarro traseiro - <b>MERCEDES 1935 / 1938</b> 610 X 300 MM	<b>VOLVO</b>  <b>VOLVO</b>	<b>0680045</b> Aparabarro traseiro - <b>VOLVO FH / NH</b> 630 X 450 MM	<b>IDEROL</b>  <b>IDEROL</b>	<b>0680094</b> Aparabarro - <b>IDEROL</b> 630 X 400 MM
<b>MERCEDES</b>	<b>0680031</b> Aparabarro dianteiro - <b>MERCEDES AXOR</b> 550 X 340 MM	<b>IVECO</b>  <b>IVECO</b>	<b>0680085</b> Aparabarro traseiro - <b>IVECO</b> 630 X 350 MM	<b>KRONE</b>  <b>KRONE</b>	<b>0680096</b> Aparabarro - <b>KRONE</b> 660 X 540 MM
<b>MERCEDES</b>	<b>0680032</b> Aparabarro traseiro - <b>MERCEDES AXOR</b> 630 X 410 MM	<b>IVECO</b>  <b>IVECO</b>	<b>0680086</b> Aparabarro dianteiro - <b>IVECO</b>	<b>LIBRELATO</b>  <b>LIBRELATO</b>	<b>0680097</b> Aparabarro - <b>LIBRELATO</b> 615 X 570 MM
<b>FORD</b>	<b>0680099</b> Aparabarro traseiro - <b>FORD</b> 600 X 350 MM	<b>FACCHINI</b>  <b>FACCHINI</b>	<b>0680095</b> Aparabarro traseiro - <b>FACCHINI</b> 590 X 450 MM	<b>SCHIFFER</b>  <b>SCHIFFER</b>	<b>0680098</b> Aparabarro - <b>SCHIFFER</b> 640 X 610 MM

## APARABARROS LISOS COM LONA PREÇO POR PAR

TRUCKS / CARRETAS

Aparabarro liso com lona -  
PREÇO POR PAR



**0680100**  
DIANTEIRO 300 X 400 MM

**0680105**  
DIANTEIRO 400 X 500 MM

**0680110**  
DIANTEIRO 500 X 500 MM

**0680115**  
TRASEIRO 600 X 500 MM

**0680120**  
TRASEIRO 700 X 500 MM

**0680116**  
TRASEIRO 600 X 600 MM

**0680121**  
TRASEIRO 700 X 600 MM

**0680125**  
TRASEIRO 1000 X 600 MM

## APARABARROS LISO SAIÃO

TRUCKS / CARRETAS

Aparabarro liso -  
SAIÃO



**0680130**  
2500 X 500 MM

**0680135**  
2500 X 600 MM

**0680140**  
2500 X 700 MM

**0680145**  
2500 X 800 MM

**0680150**  
2500 X 900 MM

**0680155**  
2500 X 1000 MM

## APARABARROS LISO SAIÃO

TRUCKS / CARRETAS

Aparabarro liso -  
SAIÃO



**0680160**  
2600 X 500 MM

**0680165**  
2600 X 600 MM

**0680170**  
2600 X 700 MM

**0680175**  
2600 X 800 MM

**0680180**  
2600 X 900 MM

**0680185**  
2600 X 1000 MM

## SUPORTES DE PARALAMAS

TRUCKS / CARRETAS

**0750150**



Suporte do Paralama -  
UNIVERSAL  
(05 FUROS) -

TRUCKS / CARRETAS

**0750152**



Suporte do Paralama -  
(BI-TREM) -  
GUERRA

TRUCKS / CARRETAS

**0750155**



Suporte do Paralama -  
REBAIXADO DIANTEIRO  
(BI-TREM) -  
GUERRA

TRUCKS / CARRETAS

**0750151**



Suporte do Paralama -  
(BI-TREM) -  
RANDON

TRUCKS / CARRETAS

**0750154**



Suporte do Paralama -  
SCANIA ANTIGO





TRUCKS / CARRETAS

**0750157**



































Suporte do Paralama -  
NOMA APÓS 2008

**PARALAMAS  
DIVERSOS**

	<p>TRUCKS / CARRETAS</p>  <p><b>7991006</b></p> <p>PARALAMA - PRETO SCANIA: 114 / 124 / S4</p>	<p>TRUCKS / CARRETAS</p>  <p><b>7991040</b></p> <p>MEIO PARALAMA - (DIANTEIRO DIREITO) (TRASEIRO ESQUERDO) FACCHINI</p>
<p>TRUCKS / CARRETAS</p>  <p><b>7991033</b></p> <p>PARALAMA - RANDON</p>	<p>TRUCKS / CARRETAS</p>  <p><b>7991016</b></p> <p>PARALAMA - VOLVO FH / NH</p>	<p>TRUCKS / CARRETAS</p>  <p><b>7991041</b></p> <p>MEIO PARALAMA - (DIANTEIRO ESQUERDO) (TRASEIRO DIREITO) FACCHINI</p>
<p>TRUCKS / CARRETAS</p>  <p><b>7991097</b></p> <p>PARALAMA REFORÇADO COM ANTIDERRAPANTE RANDON</p>	<p><b>MEIO PARALAMAS DIVERSOS</b></p>	
<p>TRUCKS / CARRETAS</p>  <p><b>7991035</b></p> <p>PARALAMA - RANDON 2009</p>	<p>TRUCKS / CARRETAS</p>  <p><b>7991036</b></p> <p>MEIO PARALAMA - (DIANTEIRO DIREITO) (TRASEIRO ESQUERDO) RANDON</p>	<p>TRUCKS / CARRETAS</p>  <p><b>7991151</b></p> <p>MEIO PARALAMA (TRAÇÃO) - (DIANTEIRO DIREITO) (TRASEIRO ESQUERDO) VOLVO FH 2015</p>
<p>TRUCKS / CARRETAS</p>  <p><b>7991042</b></p> <p>PARALAMA - FACCHINI</p>	<p>TRUCKS / CARRETAS</p>  <p><b>7991037</b></p> <p>MEIO PARALAMA - (DIANTEIRO ESQUERDO) (TRASEIRO DIREITO) RANDON</p>	<p>TRUCKS / CARRETAS</p>  <p><b>7991152</b></p> <p>MEIO PARALAMA - (TRAÇÃO) - (DIANTEIRO ESQUERDO) (TRASEIRO DIREITO) VOLVO FH 2015</p>
<p>TRUCKS / CARRETAS</p>  <p><b>7991096</b></p> <p>PARALAMA - NOMA 2009</p>	<p>TRUCKS / CARRETAS</p>  <p><b>7991038</b></p> <p>MEIO PARALAMA - (DIANTEIRO DIREITO) (TRASEIRO ESQUERDO) RANDON 2009</p>	
<p>TRUCKS / CARRETAS</p>  <p><b>7991143</b></p> <p>PARALAMA - NOMA 2014</p>	<p>TRUCKS / CARRETAS</p>  <p><b>7991039</b></p> <p>MEIO PARALAMA - (DIANTEIRO ESQUERDO) (TRASEIRO DIREITO) RANDON 2009</p>	
<p>TRUCKS / CARRETAS</p>  <p><b>7991101</b></p> <p>PARALAMA - VOLKSWAGEN CONSTELLATION</p>	<p>TRUCKS / CARRETAS</p>  <p><b>7991050</b></p> <p>MEIO PARALAMA - TRASEIRO - LADO ESQUERDO GUERRA</p>	
<p>TRUCKS / CARRETAS</p>  <p><b>7991062</b></p> <p>PARALAMA - CAMINHÕES 3/4 - VW: 8.120 / FORD: 814 / MB: 710</p>	<p>TRUCKS / CARRETAS</p>  <p><b>7991051</b></p> <p>MEIO PARALAMA - TRASEIRO - LADO DIREITO GUERRA</p>	
<p>TRUCKS / CARRETAS</p>  <p><b>7991000</b></p> <p>PARALAMA TRASEIRO - CINZA SCANIA: 112 / 113</p>	<p>TRUCKS / CARRETAS</p>  <p><b>7991052</b></p> <p>MEIO PARALAMA - DIANTEIRO - LADO ESQUERDO GUERRA</p>	
<p>TRUCKS / CARRETAS</p>  <p><b>7991003</b></p> <p>PARALAMA TRASEIRO - PRETO SCANIA: 112 / 113</p>	<p>TRUCKS / CARRETAS</p>  <p><b>7991053</b></p> <p>MEIO PARALAMA - DIANTEIRO - LADO DIREITO GUERRA</p>	

<b>CUÍCAS DE FREIO</b>		<p><b>0009372</b> 1123.399 Pino da forquilha 3/4 da cuíca de freio - 3/4 X 56 MM</p>	<p><b>0640845</b> 897120.546.4 Diafragma TIPO 30 (8") - <b>WABCO TRIST. 24 X 30 / 30 X 30</b> CÓD. MA - 50508</p>
<p><b>0903500</b> Cuíca de freio - 24 X 30 DD HASTE LONGA 120 MM</p>	<b>DIAFRAGMAS MA BORRACHAS FREIO</b>		<p><b>0640835</b> 234362 Diafragma TIPO 36 (9") - <b>BENDIX</b> CÓD. MA - 50502</p>
<p><b>0903508</b> Cuíca de freio - 30 X 30 MODERNA SAIDA 16 MM</p>	<p><b>0640830</b> 234100 Diafragma TIPO 24 (7") - <b>BENDIX 24 X 30 / 24 NORMAL</b> CÓD. MA - 50512</p>	<p><b>0640827</b> 2B 56.620 Diafragma TIPO 20 (6 1/2") - <b>KNORR SIMPLER 12 / COMBINADO 12 X 16</b> CÓD. MA - 50518</p>	
<p><b>0903508 M</b> SB577AM Cuíca de freio ORIGINAL MASTER 30 X 30 MODERNA SAIDA 16 MM</p>	<p><b>0640829</b> 3B49.363/2 Diafragma TIPO 16 (6") - <b>KNORR 16 X 24</b> CÓD. MA - 50513</p>	<p><b>0640850</b> 897120.526.4 Diafragma TIPO 20 (6 1/2") - <b>WABCO TRISTOP 20 X 24</b> CÓD. MA - 50526</p>	
<p><b>0903563</b> 925.432.100 Cuíca de freio - MOD. WABCO BZ / TIPO 'G' 30 X 30</p>	<p><b>0640832</b> 234101 Diafragma TIPO 16 (6") - <b>BENDIX 30 X 30 / 24 X 30 / 30</b> CÓD. MA - 50504</p>	<p><b>0640849</b> 3B 42.465/5 Diafragma TIPO 20 (6 1/2") - <b>KNORR 20 X 24</b> CÓD. MA - 50510</p>	
<p><b>0903564</b> 925.431.40 Cuíca de freio - MOD. WABCO BZ / TIPO 'G' 24 X 30</p>	<p><b>0640840</b> 2114.00240.3 Diafragma TIPO 30 C/ ANEL (8") - <b>MASTER 30 X 30 / 24 X 30</b> CÓD. MA - 50507</p>	<p><b>0640828</b> 2114.FM02 Diafragma TIPO 24 C/ ANEL (7") - <b>MASTER 24 X 24 / 16 X 24 / 14 X 24</b> CÓD. MA - 50522</p>	
<p><b>0903540</b> Cuíca de freio "8" - TIPO 30 HASTE CURTA 70 MM</p>	<p><b>0640821</b> 897120.505.4 Diafragma TIPO 12 (5 1/2") - <b>WABCO TRISTOP 12 X 16</b> CÓD. MA - 50519</p>	<p><b>0640846</b> 897121.925.4 Diafragma TIPO 27 (7 1/2") - <b>FH / FH12 / FH16 / FM10 / FM12</b> CÓD. MA - 50511</p>	
<p><b>0903541</b> Cuíca de freio "8" - TIPO 30 HASTE LONGA 190 MM</p>	<p><b>0640822</b> 897121.615.4 Diafragma TIPO 14 (6") - <b>WABCO</b> CÓD. MA - 50517</p>	<p><b>0640838</b> 8017438 Diafragma TIPO 30 FURADO (8") - <b>MASTER EMERG. 24 X 30 HO</b> CÓD. MA - 50506</p>	
<p><b>0903560</b> Cuíca de freio "9" - TIPO 36 HASTE CURTA 70 MM</p>	<p><b>0640825</b> 897120.520.4 Diafragma TIPO 20 (6 1/2") - <b>WABCO TRISTOP 20 X 30 /</b> CÓD. MA - 50514</p>	<p><b>0640820</b> 897121.610.4 Diafragma TIPO 14 (6") - <b>WABCO TRISTOP 14 X 24</b> CÓD. MA - 50516</p>	
<p><b>0903561</b> Cuíca de freio "9" - TIPO 36 HASTE LONGA 190 MM</p>	<p><b>0640823</b> 897121.585.4 Diafragma TIPO 14 (6 1/2") - <b>WABCO CIL. SIMPLER 14(16)</b> CÓD. MA - 50520</p>	<p><b>0640851</b> 897120.516.4 Diafragma TIPO 16 (6 1/2") - <b>WABCO</b> CÓD. MA - 50527</p>	
<b>PINO DA FORQUILHA DA CUÍCA FREIO</b>		<p><b>0640824</b> 897121.923.4 Diafragma TIPO 12 (16) (6") - <b>WABCO</b> CÓD. MA - 50521</p>	<p><b>0640826</b> 897120.535.4 Diafragma TIPO 12 (5 1/2") - <b>WABCO TRIST. 24 X 30 / 24 X 24</b> CÓD. MA - 50515</p>
<p><b>0009370</b> 1123.401 Pino da forquilha 1/2 da cuíca de freio - 1/2 X 55 MM</p>	<p><b>0640839</b> 897120.536.4 Diafragma TIPO 24 FUNDO (7") - <b>WABCO TRIST. 24 X 24 / 30 X 30</b> CÓD. MA - 50536</p>		
<p><b>0009371</b> 1123.402 Pino da forquilha 5/8 da cuíca de freio - 5/8 X 55 MM</p>	<p><b>0640843</b> 897120.535.4 Diafragma TIPO 24 RASO (7") - <b>WABCO 24 X 24 / 24 X 30 / HO</b> CÓD. MA - 50530</p>		

<b>MOLAS DE CUÍÇA FREIO</b>		<p>TRUCKS / CARRETAS</p>  <p><b>0400172</b></p> <p>Mola do corpo intermediário da câmara - <b>SPRING BRAKE</b> (Cuíça) 7" / 8" / 9"</p>	<p>TRUCKS / CARRETAS</p>  <p><b>0400155</b></p> <p>Mola do cambão - (Com parafuso) AÇO 11,00 MM - <b>FNV - LINHA CANAVIEIRA</b></p>
<p>TRUCKS / CARRETAS</p>  <p><b>0400160</b></p> <p>Mola do servo da embreagem - (SC CÔNICA) - 3,70 MM</p>	<p>TRUCKS / CARRETAS</p>  <p><b>0400173</b></p> <p>Mola do prato da haste câmara - <b>SPRING BRAKE - MERCEDES</b></p>	<p>TRUCKS / CARRETAS</p>  <p><b>0400116</b> 664.993.3110</p> <p>Mola do Rodoar - <b>TODOS COM ESTE SISTEMA</b></p>	
<p>TRUCKS / CARRETAS</p>  <p><b>0400161</b></p> <p>Mola da cuíça <b>TRISTOP - 24 X 16 - 4,70 MM - KNORR</b></p>	<p>TRUCKS / CARRETAS</p>  <p><b>0400174</b></p> <p>Mola da cuíça de 9" - (TODAS) <b>MERCEDES BENZ</b></p>	<b>CATRACAS FREIO</b>	
<p>TRUCKS / CARRETAS</p>  <p><b>0400162</b> N. BOECHAT 6107 N. SILPA 240011016</p> <p>Mola da cuíça - 7" / 8" / 9" - (Ponta fina - 4,00 MM)</p>	<p>TRUCKS / CARRETAS</p>  <p><b>0401880</b></p> <p>Mola de cuíça - <b>MASTER - CÂMARA 30 X 30</b></p> <p>30 X 30</p>	<p>TRUCKS / CARRETAS</p>  <p><b>0903570</b> 1123.401</p> <p>Catraca de freio (1 FURO) - <b>TRUCK / CARRETA GUERRA - RANDON - RODOVIÁRIO</b></p> <p>10 ESTRIAS</p>	
<p>TRUCKS / CARRETAS</p>  <p><b>0400163</b></p> <p>Mola da cuíça da pá carregadeira - (4,00 MM) - <b>W-20</b></p>	<p>TRUCKS / CARRETAS</p>  <p><b>0401882</b></p> <p>Mola de cuíça - <b>WABCO / TRISTOP - CÂMARA 24 X 30</b></p> <p>24 X 30</p>	<p>TRUCKS / CARRETAS</p>  <p><b>0903580</b> 1123.402</p> <p>Catraca de freio (1 FURO) - <b>TRUCK / CARRETA GUERRA - MASTER - RODOVIÁRIO</b></p> <p>28 ESTRIAS</p>	
<p>TRUCKS / CARRETAS</p>  <p><b>0400164</b></p> <p>Mola da cuíça <b>TRISTOP - 14 X 24 - 4,20 MM WABCO</b></p>	<p>TRUCKS / CARRETAS</p>  <p><b>0401884</b></p> <p>Mola de cuíça - <b>WABCO / TRISTOP - CÂMARA 16 X 24 / 12,7 MM</b></p> <p>16 X 24</p>	<p>TRUCKS / CARRETAS</p>  <p><b>0903585</b> 1123.399</p> <p>Catraca de freio (2 FUROS) - <b>TRUCK / CARRETA RANDON - RODOVIÁRIO</b></p> <p>10 ESTRIAS</p>	
<p>TRUCKS / CARRETAS</p>  <p><b>0400165</b></p> <p>Mola <b>TRISTOP</b> cônica - 12 X 16 - 3,80 MM <b>WABCO</b></p>	<b>MOLAS DIVERSAS</b>		<p>TRUCKS / CARRETAS</p>  <p><b>0903590</b> 1123.400</p> <p>Catraca de freio (2 FUROS) - <b>TRUCK / CARRETA RANDON - RODOVIÁRIO</b></p> <p>28 ESTRIAS</p>
<p>TRUCKS / CARRETAS</p>  <p><b>0400166</b></p> <p>Mola do reparo da cuíça - 2,10 MM</p>	<p>TRUCKS / CARRETAS</p>  <p><b>0400147</b> 211.300.114</p> <p>Mola do cambão com gancho - (Longa) AÇO 8,00 MM - <b>RANDON - LINHA CANAVIEIRA</b></p>	<p>TRUCKS / CARRETAS</p>  <p><b>0903595</b> BOECHAT (6015)</p> <p>Catraca de freio (3 FUROS) - <b>TRUCK (CHAVE 14)</b></p> <p>10 ESTRIAS</p>	
<p>TRUCKS / CARRETAS</p>  <p><b>0400167</b> 000.423.2192</p> <p>Mola da cuíça 7" / 8" / 9" - (Ponta larga - 4,80 MM) <b>RANDON</b></p>	<p>TRUCKS / CARRETAS</p>  <p><b>0400148</b> 211.300.114</p> <p>Mola do paracheque - 2 argolas centradas nas pontas <b>CARRETA RANDON</b></p> <p>600 MM</p>	<p>TRUCKS / CARRETAS</p>  <p><b>0903600</b> 2W0609854/3</p> <p>Catraca Automática - Dianteira / Traseira - <b>CARRETA E CAMINHÕES FORD / VOLKSWAGEN</b></p> <p>28 ESTRIAS</p>	
<p>TRUCKS / CARRETAS</p>  <p><b>0400168</b></p> <p>Mola da cuíça 7" / 8" / 9" - (Bicônica - 5,00 MM) <b>BENDIX</b></p>	<p>TRUCKS / CARRETAS</p>  <p><b>0400149</b></p> <p>Mola do paracheque - 2 argolas centradas nas pontas <b>CARRETA RANDON</b></p> <p>940 MM</p>		
<p>TRUCKS / CARRETAS</p>  <p><b>0400169</b></p> <p>Mola da cuíça - (3,60 MM) - <b>VARGA</b></p>	<p>TRUCKS / CARRETAS</p>  <p><b>0400152</b> 2100.00895-1</p> <p>Trava da bica - Mola tipo alfinete - <b>RANDON</b></p>		
<p>TRUCKS / CARRETAS</p>  <p><b>0400170</b></p> <p>Mola da cuíça 7" / 8" / 9" - (Ponta larga - 4,00 MM)</p>	<p>TRUCKS / CARRETAS</p>  <p><b>0400153</b> 17.5570</p> <p>Mola do cambão com gancho - AÇO 9,00 MM - <b>RANDON - LINHA CANAVIEIRA</b></p>		
<p>TRUCKS / CARRETAS</p>  <p><b>0400171</b></p> <p>Mola da cuíça 7" / 8" / 9" - (Bicônica - 4,00 MM) <b>BENDIX</b></p>	<p>TRUCKS / CARRETAS</p>  <p><b>0400154</b></p> <p>Mola do cambão - (Sem parafuso) AÇO 11,00 MM - <b>FNV - LINHA CANAVIEIRA</b></p>		



MOLAS DO PATIM FREIO		TRUCKS / CARRETAS	0400114	000.993.1125	TRUCKS / CARRETAS	0420351	105.077			
			Mola (MAIOR) do patim gancho móvel 140 MM - MERCEDES (Todos)			Jogo de reparo eixo "S" traseiro - FREIOS A AR - CARRETAS: (DIVERSOS TIPOS)				
TRUCKS / CARRETAS	<b>0400105</b>		Mola do patim do freio - SISTEMA BENDIX - CARRETA IDEROL (Antiga)	TRUCKS / CARRETAS	<b>0400135</b>	000.993.1425	TRUCKS / CARRETAS	<b>0420350</b>	BE2T.2K290-A 105.076	
			Mola do patim auxiliar moderna - 145 MM - CARRETAS GUERRA			Jogo reparo eixo "S" dianteiro - FREIOS A AR - CARRETAS: (DIVERSOS TIPOS)				
TRUCKS / CARRETAS	<b>0400107</b>		Mola do patim do freio - CARRETA RANDON (Antiga)	TRUCKS / CARRETAS	<b>0400140</b>	381.421.8290	KIT'S DA FLANGE FREIO			
			Trava do rolete do patim - TRUCK'S / MASTER / RANDON							
TRUCKS / CARRETAS	<b>0400110</b>		Mola (Reta) do patim do freio - CARRETA RANDON	TRUCKS / CARRETAS	<b>0400130</b>	000.993.4223	TRUCKS / CARRETAS	<b>0609515</b>	Kit para flange do eixo - (BUCHA DE AÇO) - RANDON MASTER ATÉ 94	
			Mola (Fixa) do patim do freio - CARRETA GUERRA 2006/...							
TRUCKS / CARRETAS	<b>0400112</b>		Mola do patim dupla móvel - 190 MM interno s/ rabicho - AÇO 4,00 MM - S. BENDIX CARRETAS (Antiga)	TRUCKS / CARRETAS	<b>0400113</b>	213.300.140	TRUCKS / CARRETAS	<b>0609516</b>	Kit para flange do eixo - (BUCHA DE AÇO) - RANDON TUBELESS APÓS 1995	
			Mola (Fixa) do patim do freio - 235 MM (MODERNA) - CARRETAS GUERRA							
TRUCKS / CARRETAS	<b>0400115</b>		Mola do patim dupla móvel - 205 MM interno s/ rabicho - AÇO 4,00 MM CARRETAS (Todos)	TRUCKS / CARRETAS	<b>0400108</b>		TRUCKS / CARRETAS	<b>0609517</b>	Kit para flange do eixo - (BUCHA DE NYLON) - RANDON TUBELESS APÓS 1995	
			Mola do patim freio a ar - 213 MM - CARRETAS GUERRA 2010/...							
TRUCKS / CARRETAS	<b>0400117</b>		Mola do patim dupla móvel - 220 MM interno c/ rabicho - AÇO 4,00 MM CARRETAS BENDIX' (Todos)	TRUCKS / CARRETAS	<b>0009350</b>	381.421.8190	TRUCKS / CARRETAS	<b>0609500</b>	Kit para flange do eixo - (BUCHA DE BRONZE) - RANDON TUBELESS APÓS 1995	
			Conjunto trava do rolete do patim - TRUCK'S / CARRETAS							
TRUCKS / CARRETAS	<b>0400120</b>		Mola do patim dupla móvel - 220 MM interno s/ rabicho - AÇO 4,00 MM CARRETAS (Todos)	JOGO REPARO VÁLVULAS FREIO				TRUCKS / CARRETAS	<b>0009360</b>	Kit para freios - SISTEMA BENDIX
										
TRUCKS / CARRETAS	<b>0400122</b>		Mola do patim dupla móvel - 200 MM interno c/ rabicho - AÇO 4,00 MM CARRETAS (Todos)	TRUCKS / CARRETAS	<b>0420580</b>		TRUCKS / CARRETAS	<b>0009361</b>	Kit para freios - SIST. NOMA / IDEROL / KRONE / FACCHINI MODERNA	
			Jogo de reparo Spring Brake Boechar antiga - CÂMARAS 03/... Com haste de 85 mm							
TRUCKS / CARRETAS	<b>0400125</b>		Mola do patim dupla móvel - 205 MM interno c/ rabicho - AÇO 4,00 MM CARRETAS (Todos)	TRUCKS / CARRETAS	<b>0420581</b>		TRUCKS / CARRETAS	<b>0009362</b>	Kit para freios - SISTEMA GUERRA MODERNA	
			Jogo de reparo Spring Brake Boechar moderno - CÂMARA 03/... Com haste de 77 mm							
TRUCKS / CARRETAS	<b>0400127</b>		Mola patim do freio à disco - 210 MM interno c/ rabicho - CARRETAS Q PLUS 04/...	TRUCKS / CARRETAS	<b>0420252</b>	105.026	TRUCKS / CARRETAS	<b>0009363</b>	SISTEMA MASTER	
			Jogo de reparo válvula descarga rápida - SEMI-REBOQUE / REBOQUE / TERCEIRO-EIXO							
TRUCKS / CARRETAS	<b>0400145</b>		Mola dupla do patim do freio - 210 MM interno s/ rabicho CARRETAS MASTER Q PLUS 04/.	TRUCKS / CARRETAS	<b>0420590</b>	ADER: 950.200 RANDON: 2121.002559	TRUCKS / CARRETAS	<b>0009364</b>	Kit para freios - SISTEMA TUBELESS RANDON NOVA	
			Jogo de reparo válvula relé RE-4 completo (C/ 3 saídas) - REBOQUE S.REBOQUE: TDS (Subs. a antiga)							
TRUCKS / CARRETAS	<b>0400132</b>		Mola (MENOR) do patim gancho móvel 130 MM - MERCEDES (Todos)	TRUCKS / CARRETAS	<b>0420591</b>	105.006 ADER: 976.500				
			Jogo de reparo válvula relé RE-4 completo (C/ 6 saídas) - REBOQUE / SEMI REBOQUE: TDS							

FLANGES DE FREIO		TRUCKS / CARRETAS		TRUCKS / CARRETAS	
			<b>0903330</b> Flange do freio - (08 FUROS) - ESQUERDO BENDIX / NOMA / KRONE / SÃO JOÃO / HÉLIO / HELFA		<b>0009384</b> Mancal completo macho e fêmea eixo "S" - TUBELESS
	<b>0903339</b> Flange do freio - (10 FUROS) (ABS) TUBELESS MASTER		<b>0903331</b> Flange do freio - (08 FUROS) - DIREITO BENDIX / NOMA / KRONE / SÃO JOÃO / HÉLIO / HELFA		<b>0009380</b> Mancal macho eixo "S" - COM GRAXEIRA TUBELESS
	<b>0903325</b> Flange do freio - TRUCK / CARRETA TUBELESS GUERRA (07 FUROS)		<b>0903332</b> Flange do freio - (08 FUROS) - ESQUERDO BENDIX / F 12000 / F 14000 / F 12000L + 60X		<b>0009381</b> Mancal fêmea eixo "S" - SEM GRAXEIRA TUBELESS
	<b>0903326</b> Flange do freio - TUBELESS COM CANHÃO GUERRA (11 FUROS)		<b>0903333</b> Flange do freio - (08 FUROS) - DIREITO BENDIX / F 12000 / F 14000 / F 12000L + 60X	<b>RETENTORES EIXO S FREIO</b>	
	<b>0903327</b> Flange do freio - TUBELESS SEM CANHÃO GUERRA (11 FUROS)		<b>0903334</b> Flange do freio - TRUCK RANDON ATÉ 1978		
	<b>0903310</b> Suporte do patim do freio a ar - MERCEDES DIANTEIRO		<b>0903335</b> Flange do freio - TRUCK RANDON 78 À 87		<b>0642265</b> Retentor do eixo "S" - (BENDIX / BOECHAT) - RANDON / IDEROL / GUERRA / RODOVIÁRIA 5002 BR - 00479 BR
	<b>0903315</b> Suporte do patim do freio a ar - MERCEDES TRASEIRO		<b>0903336</b> Flange do freio - CARRETA RANDON 78 À 87		<b>0642267</b> Retentor do eixo "S" - (MASTER TUB) - N° MASTER A 1205 V 1556 5009 BR - 02506 BR
	<b>0903320</b> Suporte do patim freio - MB: 2635 / 2638 - AXOR DIANTEIRO		<b>0903338</b> Flange do freio - (11 FUROS) - TRUCK / CARRETA 381 MASTER		<b>0642270</b> Retentor do eixo "S" - RANDON - SI 2160.110255 N° BOECHAT A 002-2511 (Com sistema Master Tubeless) 5141 BA - 03161 BA
	<b>0903321</b> Suporte do patim freio - MB: AXOR 2625 À O-500 TRASEIRO	<b>CONJUNTOS MANCAL EIXO S FREIO</b>			<b>0642275</b> Retentor do eixo "S" - SILPA 2160.110073 SISTEMA GUERRA 5132 BA - 02505 BA
	<b>0903316</b> Suporte do patim freio dianteiro - CAMINHÕES C/ FREIO ABS				<b>0009181</b> Anel vedação do eixo "S" - TODOS MED: 37 X 48 X 5 MM
	<b>0903317</b> Suporte do patim freio traseiro - CAMINHÕES C/ FREIO ABS		<b>0009385</b> Conjunto mancal eixo "S" - TUBELESS		
	<b>0903328</b> Flange do freio - BENDIX (07 FUROS - 1/2)		<b>0009382</b> Suporte do mancal do eixo "S" - TUBELESS		
	<b>0903329</b> Flange do freio - BENDIX (07 FUROS - 5/8)		<b>0009383</b> Suporte da cuíca - TUBELESS		

























ARRUELAS EIXO S FREIO		TRUCKS / CARRETAS	0910715	TRUCKS / CARRETAS	0009150
			Bucha (BRONZE) da flange - RANSON MASTER ATÉ 94 MED: 47,6 X 38,2 X 30 MM		Bucha (AÇO) patim de freio - FREIO RANSON (Até 78) MED: 38 X 30 X 32 MM
TRUCKS / CARRETAS	<b>0009090</b> Anel trava do eixo "S" - (DAE 38) - FREIO A AR RODOVIÁRIA / RANSON / BENDIX MED: 38 MM - INT.		<b>0910690</b> 2.114.007 Bucha (BRONZE) eixo "S" freio - BENDIX 38 X 47 X 34		<b>0009155</b> Bucha (AÇO) patim de freio à óleo - MERCEDES 1313 À 2213 MED: 30 X 32 MM
TRUCKS / CARRETAS	<b>0009095</b> Anel trava do eixo "S" - (DAE 32) - FREIO A AR TRUCKS / CARRETAS (SISTEMA MASTER) MED: 32 MM - INT.		<b>0910695</b> 301.000.284-0 Bucha (BRONZE) eixo "S" freio - RANSON ANTIGO - FREIO MASTER ATÉ 87 42 X 48 X 32		<b>0009190</b> 308284 Bucha (AÇO) eixo "S" - CARRETA RANSON NOVA MED: 51 X 41,5 X 25 MM
TRUCKS / CARRETAS	<b>0009000</b> Arruela encosto eixo "S" - FREIO A AR - TRUCKS / CARRETAS (SISTEMA BENDIX)		<b>0910700</b> 2003205 Bucha (BRONZE) (freio) - RODOVIÁRIO ANTIGO 38 X 44 X 31		<b>0009192</b> Bucha (NYLON) eixo "S" - CARRETA RANSON NOVA MED: 51 X 41,5 X 25 MM
TRUCKS / CARRETAS	<b>0009005</b> Arruela encosto eixo "S" - FREIO A AR - TRUCKS / CARRETAS (SISTEMA MASTER) FURO: 32 MM		<b>0910705</b> 3010137 Bucha (BRONZE) do patim - RANSON ANTIGO 32 X 38 X 26		<b>0910716</b> Bucha (BRONZE) eixo "S" - CARRETA RANSON NOVA MED: 51 X 41,5 X 25 MM
TRUCKS / CARRETAS	<b>0009006</b> Arruela encosto eixo "S" - TUBELLES / FREIO A AR - TRUCKS / CARRETAS (SISTEMA BENDIX) FURO: 42 MM		<b>0910710</b> 2.003.8031-5 Bucha (BRONZE) eixo "S" freio - MASTER 88 EM DIANTE 38 X 47 X 31		<b>0009191</b> Bucha (AÇO) eixo "S" - CARRETA GUERRA / NOMA / IDEROL / KRONE / FACCHINI MED: 48 X 38,5 X 34 MM
TRUCKS / CARRETAS	<b>0009010</b> Arruela lisa encosto da catraca / eixo "S" (FREIO A AR) - SISTEMA RANSON MED: 42 MM - INT.		<b>0009100</b> Bucha (AÇO) do eixo "S" - FREIO RANSON (Até 87) MED: 34 X 48,1 X 42,3 MM		<b>0910717</b> Bucha (BRONZE) eixo "S" - CARRETA GUERRA / NOMA / IDEROL / KRONE / FACCHINI MED: 48 X 38,5 X 34 MM
TRUCKS / CARRETAS	<b>0009015</b> 346.421.1052 Arruela lisa encosto da catraca / eixo "S" (FREIO A AR) - SISTEMA BENDIX / MASTER / RODOVIÁRIA MED: 39 MM - INT.		<b>0009105</b> Bucha (AÇO) do eixo "S" - FREIO RODOVIÁRIA (Até 80) MED: 32 X 44,5 X 38,3 MM	<b>PINOS DA FLANGE FREIO</b>	
TRUCKS / CARRETAS	<b>0009097</b> Arruela calço do eixo "S" - FREIO A AR - MB: L 1313 / 1318 / 1418 / 1513 / 1518 / 1519 MED: 35 MM - INT.		<b>0009110</b> Bucha (AÇO) do eixo "S" - FREIO BENDIX MED: 34 X 47,7 X 38,3 MM		
<b>BUCHAS EIXO S FREIO</b>			<b>0009115</b> Bucha (AÇO) do eixo "S" - FREIO MASTER MED: 30 X 47,7 X 38,3 MM		<b>0009220</b> Pino da flange do freio a ar - FREIO RODOVIÁRIA TRUCKS / CARRETAS .../80 MED: 30 X 70 MM
			<b>0009180</b> Bucha (AÇO) da flange - SISTEMA BENDIX TR MED: 25 X 29 X 37 MM		<b>0009186</b> Bucha (NYLON) do eixo "S" - CARRETA RANSON MASTER MED: 30 X 48 X 38,5 MM
TRUCKS / CARRETAS	<b>0009185</b> Bucha (AÇO) da flange - SISTEMA MASTER MED: 29 X 32 X 37 MM		<b>0009187</b> Bucha (NYLON) do eixo "S" - CARRETA RANSON NOVA MED: 25 X 53 X 38 MM		
TRUCKS / CARRETAS	<b>0009175</b> Bucha (AÇO) da flange - F. RODOVIÁRIA (Até 80) MED: 43,8 X 38,2 X 30,4 MM		<b>0009188</b> Bucha (NYLON) do eixo "S" - CARRETA BENDIX MED: 35 X 48 X 38,5 MM		

PINOS DO PATIM FREIO		ROLETES DO PATIM FREIO		TRUCKS / CARRETAS	0009295
TRUCKS / CARRETAS	<b>0009225</b> Pino do patim do freio - <b>FREIO BENDIX (Antigo)</b> MED: 31,7 X 82 MM	TRUCKS / CARRETAS	<b>0009265</b> Roldana patim de freio - <b>FREIO RANDON - (72 À 78)</b> MED: 25 X 38 X F. 19,2 MM		Rolete patim sistema freios cavalo traseiro - <b>SCANIA: 112 / 113 (95)</b> E: 60 X l: 25,2 X COMP: 28
TRUCKS / CARRETAS	<b>0009224</b> Pino do patim do freio - <b>FREIO BENDIX</b> MED: 31,7 X 82 MM	TRUCKS / CARRETAS	<b>0009266</b> Roldana patim de freio - <b>RANDON</b> MED: 45 X 19 X 25 MM		TRUCKS / CARRETAS <b>0009230</b> Rolete patim de freio - <b>BENDIX TR</b> MED: 28,6 X 24,5 X 58 MM
TRUCKS / CARRETAS	<b>0902865</b> 302.421.1074 Pino do patim de freio a óleo - <b>MERCEDES</b> MED: 30 X 94 MM	TRUCKS / CARRETAS	<b>0009267</b> Roldana patim de freio - <b>RANDON</b> MED: 60 X 19 X 25 MM		TRUCKS / CARRETAS <b>0009234</b> Rolete patim de freio - <b>GUERRA</b> MED: 38,1 X 33 X 58 MM
TRUCKS / CARRETAS	<b>0902860</b> 316.421.1174 Pino do patim de freio a ar - <b>MERCEDES</b> MED: 30 X 100 MM	TRUCKS / CARRETAS	<b>0009279</b> Roldana patim de freio - <b>FREIO RANDON - (78 À 87)</b> MED: 25 X 54 X F. 19,2 MM		TRUCKS / CARRETAS <b>0009235</b> Rolete patim de freio - <b>MASTER</b> MED: 31,7 X 25,4 X 58 MM
TRUCKS / CARRETAS	<b>0902870</b> 346.421.1174 Pino do patim de freio a ar - <b>MERCEDES</b> MED: 30 X 100 MM	TRUCKS / CARRETAS	<b>0009268</b> Roldana patim de freio - <b>SOB MEDIDA</b> MED: 65 X 19 X 25 MM		TRUCKS / CARRETAS <b>0009285</b> Rolete patim de freio - <b>BENDIX STANDART</b> MED: 31,75 X 19 X 58 MM
TRUCKS / CARRETAS	<b>0009240</b> Pino do patim de freio a ar - <b>MERCEDES TDS ADAPTAÇÃO</b> MED: 38,1 X 30 X 126 MM	TRUCKS / CARRETAS	<b>0009280</b> Roldana patim de freio - <b>RODOVIÁRIA - (Até 80)</b> MED: 50 X 16 X 25 MM		TRUCKS / CARRETAS <b>0009287</b> Rolete patim de freio - <b>TRUCKS / CARRETAS</b> MED: 35 X 19 X 58 MM
TRUCKS / CARRETAS	<b>0009245</b> Pino da mola do retorno do patim do freio a ar - <b>TODOS</b> MED: 12 X 95 MM	TRUCKS / CARRETAS	<b>0009281</b> Roldana patim de freio - <b>RODOVIÁRIA - (Até 80)</b> MED: 54 X 16 X 25 MM		TRUCKS / CARRETAS <b>0009290</b> Rolete patim de freio - <b>TRUCKS / CARRETAS</b> MED: 38 X 19 X 58 MM
TRUCKS / CARRETAS	<b>0009292</b> 1.584.671 Rolete patim traseiro - <b>TODOS CAMINHÕES VOLVO</b> EXT: 25 - COMP: 56	TRUCKS / CARRETAS	<b>0009275</b> Roldana patim de freio - <b>SOB MEDIDA</b> MED: 60 X 16 X 25 MM		TRUCKS / CARRETAS <b>0009291</b> Rolete patim de freio - <b>TRUCKS / CARRETAS</b> MED: 41,5 X 19 X 58 MM
TRUCKS / CARRETAS	<b>0009293</b> Rolete patim sistema freios cavalo traseiro ( <b>Lona TH67 temoide</b> ) - <b>SCANIA: 112 / 113 (95)</b> EXT: 25 - COMP: 56	TRUCKS / CARRETAS	<b>0009276</b> Roldana patim de freio - <b>SOB MEDIDA</b> MED: 65 X 16 X 25 MM		TRUCKS / CARRETAS <b>0009296</b> Rolete patim de freio - <b>TRUCKS / CARRETAS</b> MED: 44,5 X 19 X 58 MM
TRUCKS / CARRETAS	<b>0009255</b> Pino do rolete do patim de freio - <b>FREIO RANDON - (78 À 87)</b> MED: 19 X 57 MM	TRUCKS / CARRETAS	<b>0009277</b> Roldana patim de freio - <b>MERCEDES</b> MED: 52 X 20 X 39 MM		TRUCKS / CARRETAS <b>0009350</b> 381.421.8090 Conjunto de trava do rolete do patim - <b>TRUCKS / CARRETAS</b>
TRUCKS / CARRETAS	<b>0009260</b> Pino do rolete do patim de freio - <b>RODOVIÁRIA - (Até 80)</b> MED: 16 X 22 X 52 MM	TRUCKS / CARRETAS	<b>0009278</b> Roldana patim de freio - <b>MERCEDES</b> MED: 56 X 20 X 39 MM		TRUCKS / CARRETAS <b>0009355</b> 381.421.8890 Trava do rolete do patim de freio - <b>TRUCKS / CARRETAS</b>
TRUCKS / CARRETAS	<b>0009210</b> Pino da flange do freio a ar - <b>FREIO RANDON TRUCK'S (78 À 87)</b> MED: 35 X 115 MM	TRUCKS / CARRETAS	<b>0009294</b> 3.038.379 Rolete do patim traseiro - <b>TODOS CAMINHÕES VOLVO</b> E: 48 X l: 25,2 X COMP: 32		

PORCAS DO EIXO		TRUCKS / CARRETAS	TRUCKS / CARRETAS
 <p><b>0008715</b> Porca do eixo - <b>TRUCK METALPI</b> MED: 64 MM - INT.</p>	 <p><b>0008765</b> Porca do eixo - <b>IDEROL - CARRETAS 1/2/3 eixos JULIETA CANAVIEIRAS 91/... - MB: 1618 / 1519</b> MED: 90 MM - INT.</p>	 <p><b>0008806</b> Trava aranha do eixo - (Dente rebaixado) - <b>CARRETA RANDON MODERNA - CARGO / VW / MB: 1513 / 1519</b> MED: INT. 90 X EXT. 132 MM</p>	
 <p><b>0008725</b> Porca do eixo - <b>KRONE / IDEROL / NOMA / JULIETA CANAVIEIRAS Até 90 LIESS E GUERRA Até 87</b> MED: 90 MM - INT.</p>	 <p><b>0008775</b> Porca castelo do eixo - <b>CARRETA (Com eixo Silpa)</b> MED: 90 MM - INT.</p>	 <p><b>0008815</b> Trava aranha do eixo - <b>KRONE / IDEROL / NOMA / JULIETA CANAVIEIRAS Até 90 LIESS E GUERRA Até 87</b> MED: 3 X 80 X 132</p>	
 <p><b>0008730</b> Porca do eixo - T/C <b>RANDON (Sistema Master) - CARGO / VW / MB: 1513 / 1519</b> MED: 80 MM - INT.</p>	 <p><b>0008725</b> Porca do eixo - <b>KRONE / IDEROL / NOMA / JULIETA CANAVIEIRAS Até 90 LIESS E GUERRA Até 87</b> MED: 90 MM - INT.</p>	 <p><b>0008810</b> Trava aranha do eixo - <b>GUERRA - CARRETAS 1/2/3 eixos JULIETA CANAVIEIRAS 88/...</b> MED: INT. 90 X EXT. 145 MM</p>	
 <p><b>0008732</b> Porca castelo do eixo - <b>CAR. RANDON (Antiga) Até 78</b> MED: 85 MM - INT.</p>	 <p><b>0008970</b> Porca do eixo Auto travante - <b>RANDON</b> MED: 80 MM - INT.</p>	 <p><b>0008817</b> Trava aranha do eixo - <b>KRONE / IDEROL / NOMA / LIESS E GUERRA Até 87</b> MED: INT. 90 X EXT. 131 MM</p>	
 <p><b>0008741</b> Porca castelo do eixo UNIVERSAL - <b>MB: 1113 À 2013 - GUERRA (Até 87) RODOVIÁRIA .../81</b> MED: 62 MM - INT. - SEM ROSCA</p>	 <p><b>0008971</b> Porca do eixo Auto travante - <b>GUERRA</b> MED: 80 MM - INT.</p>	 <p><b>0008818</b> Trava aranha do eixo - <b>IDEROL / KRONE MODERNA</b> MED: INT. 90 X EXT. 139 MM</p>	
 <p><b>0008740</b> Porca castelo do eixo - <b>MB: 1113 / RODOVIÁRIA .../81</b> MED: 62 MM - INT. - ROSCA FINA</p>	 <p><b>0008972</b> Porca do eixo Auto travante - <b>GUERRA / IDEROL</b> MED: 90 MM - INT.</p>	 <p><b>0008821</b> 0365034701 Trava aranha do eixo - (06 DENTES) - <b>FACCHINI MODERNA</b> MED: INT. 90</p>	
 <p><b>0008750</b> Porca castelo do eixo - <b>MB: 1313 / 1513 / 2013 TRUCKS GUERRA (Até 87)</b> MED: 65 MM - INT. - ROSCA FINA</p>	<h2>TRAVAS ARANHAS DO EIXO</h2>		
 <p><b>0008745</b> Porca castelo do eixo - <b>CARRETA RODOVIÁRIA (Até 81)</b> MED: 89 MM - INT.</p>	 <p><b>0008800</b> Trava aranha do eixo - <b>TRUCKS RANDON</b> MED: INT. 62 X EXT. 112 MM</p>		
 <p><b>0008755</b> Porca castelo do eixo - <b>CARRETA GUERRA (.../87)</b> MED: 85 MM - INT.</p>	 <p><b>0008805</b> Trava aranha do eixo - (Dente rebaixado) - <b>CARRETA RANDON ANTIGA - CARGO / VW / MB: 1513 / 1519</b> MED: INT. 81 X EXT. 139 MM</p>		
 <p><b>0008760</b> Porca do eixo - <b>GUERRA - CARRETAS 1/2/3 eixos JULIETA CANAVIEIRAS 88/...</b> MED: 90 MM - INT.</p>	 <p><b>0008807</b> Trava aranha do eixo - <b>CARRETA RANDON (Sistema Master)</b> MED: INT. 81 X EXT. 131 MM</p>		



<b>ENGATE AUTOMÁTICO QUINTA RODA</b>		TRUCKS / CARRETAS  <b>0759500</b> Gancho 2" (Gavião) de travamento JOST	TRUCKS / CARRETAS  <b>0759515</b> Trava 2" do pino rei - MAXION
TRUCKS / CARRETAS  <b>0759860</b> Engate automático completo - PINO 50,8 MM - 48 TON.	TRUCKS / CARRETAS  <b>0759501</b> Anel 2" de fricção - JOST	TRUCKS / CARRETAS  <b>0759516</b> Kit de reposição da 5ª roda - MAXION	
TRUCKS / CARRETAS  <b>0759861</b> Torre do engate automático - (TORRINHA) -	TRUCKS / CARRETAS  <b>0759502</b> Trava 2" do pino rei - JOST	TRUCKS / CARRETAS  <b>0609216</b> Coxim 5ª roda Maxion - TRUCKS COM 5ª RODA MAXION	
TRUCKS / CARRETAS  <b>0759862</b> Pino do corpo do engate - (TORRINHA) - PINO 50,8 MM	TRUCKS / CARRETAS  <b>0759503</b> Trava de segurança - JOST	<b>COMPONENTES QUINTA RODA COBRASMA</b>	
TRUCKS / CARRETAS  <b>0400150</b> SILPA 240.011.03.35 FNV 508.401.23.45 Mola da alavanca do engate automático do eixo sextavado - (DIREITA) - RANDON	TRUCKS / CARRETAS  <b>0759504</b> Pino do gavião com Ø 20 mm - JOST	TRUCKS / CARRETAS  <b>0759517</b> Gancho 2" (Gavião) de travamento COBRASMA	
TRUCKS / CARRETAS  <b>0400151</b> SILPA 240.011.03.84 FNV 508.401.23.53 Mola da alavanca do engate automático do eixo sextavado - (ESQUERDA) - RANDON	TRUCKS / CARRETAS  <b>0759505</b> Kit de reposição da 5ª roda - JOST	TRUCKS / CARRETAS  <b>0759518</b> Pino sextavado - COBRASMA	
<b>PROTETOR QUINTA RODA</b>		TRUCKS / CARRETAS  <b>0759506</b> Anel 3".1/2 de fricção - JOST	TRUCKS / CARRETAS  <b>0759519</b> Pino entalhado - COBRASMA
TRUCKS / CARRETAS  <b>0759450</b> Protetor 5ª Roda - GRAXA OFF JOST KIT COM PARAFUSO	TRUCKS / CARRETAS  <b>0759507</b> Gancho 3".1/2 (Gavião) travamento JOST	TRUCKS / CARRETAS  <b>0759520</b> Anel entalhado - COBRASMA	
TRUCKS / CARRETAS  <b>0759451</b> Protetor 5ª Roda - GRAXA OFF FONTAINE KIT COM PARAFUSO	TRUCKS / CARRETAS  <b>0759510</b> Trava 3".1/2 do pino rei - JOST	TRUCKS / CARRETAS  <b>0759521</b> Pino do gavião - MODELO COBRASMA	
TRUCKS / CARRETAS  <b>0759452</b> Protetor 5ª Roda - GRAXA OFF CARR. UNIVERSAL KIT COM PARAFUSO	TRUCKS / CARRETAS  <b>0759511</b> Pino 3".1/2 do gavião - JOST	TRUCKS / CARRETAS  <b>0759522</b> Kit de reposição da 5ª roda - COBRASMA	
<b>COMPONENTES QUINTA RODA JOST</b>		<b>COMPONENTES QUINTA RODA MAXION</b>	
TRUCKS / CARRETAS  <b>0609215</b> Coxim da 5ª roda Jost reforçada - TRUCKS COM 5ª RODA JOST REFORÇADA	TRUCKS / CARRETAS  <b>0759513</b> Gancho 2" (Gavião) de travamento MAXION		
TRUCKS / CARRETAS  <b>0609217</b> Coxim da 5ª roda Jost - TRUCKS COM 5ª RODA JOST	TRUCKS / CARRETAS  <b>0759514</b> Anel 2" de fricção - MAXION		

PARAFUSOS FIXAÇÃO PINO REI		PINO REI 12 FUROS 3.1/2		DIVERSOS QUINTA RODA	
TRUCKS / CARRETAS  <b>M14 X 2 X 35 MM</b>	<b>0759700</b> Parafuso de fixação <b>M14</b> do Pino Rei <b>2"</b> -	TRUCKS / CARRETAS  <b>0759611</b> Pino rei <b>3":1/2</b> - <b>COM 12 FUROS</b>	TRUCKS / CARRETAS  <b>0759612</b> Flange do pino rei <b>3":1/2</b> - <b>COM 12 FUROS</b>	TRUCKS / CARRETAS  <b>0759863</b> Ponteira com bucha e porca - <b>45 MM X 86 ALTURA</b>	TRUCKS / CARRETAS  <b>0759864</b> Porca para haste - <b>45 MM X 63 ALTURA MOD. FNV</b>
TRUCKS / CARRETAS  <b>M16 X 2 X 45 MM</b>	<b>0759701</b> Parafuso de fixação <b>M16</b> do Pino Rei <b>3":1/2</b> -	TRUCKS / CARRETAS  <b>0759613</b> Pino rei <b>3":1/2</b> com flange - <b>COM 12 FUROS</b>	TRUCKS / CARRETAS  <b>0759614</b> Conjunto pino rei <b>3":1/2</b> - <b>(FLANGE + PARAFUSOS)</b> <b>COM 12 FUROS</b>	TRUCKS / CARRETAS  <b>0759865</b> Arruela usinada especial para ponteira - <b>M 46 X 8 X 90 MM</b>	TRUCKS / CARRETAS  <b>0759866</b> Arruela usinada especial para ponteira - <b>M 49 X 8 X 90 MM</b>
<b>PINO REI 2"</b>		<b>PINOS QUINTA RODA</b>		TRUCKS / CARRETAS  <b>0759867</b> Bucha para ponteira - <b>5ª RODA</b>	
TRUCKS / CARRETAS  <b>0759600</b> Pino rei <b>2"</b> - <b>RODOVIÁRIO</b>	<b>0759601</b> Flange do pino rei <b>2"</b> - <b>RODOVIÁRIO</b>	TRUCKS / CARRETAS  <b>0759620</b> Pino soldável - <b>COM 160 MM</b>	TRUCKS / CARRETAS  <b>0759621</b> Pino soldável - <b>COM 210 MM</b>		
TRUCKS / CARRETAS  <b>0759601</b> Flange do pino rei <b>2"</b> - <b>RODOVIÁRIO</b>	<b>0759602</b> Pino rei <b>2"</b> com flange - <b>RODOVIÁRIO</b>	TRUCKS / CARRETAS  <b>0759622</b> Pino rei com rosca <b>RV</b> - <b>2" X 12UNC X 225 MM</b>	TRUCKS / CARRETAS  <b>0759623</b> Pino rei com rosca <b>GR</b> - <b>M 50 X 2 X 230 MM</b>		
TRUCKS / CARRETAS  <b>0759603</b> Conjunto do pino rei <b>2"</b> - <b>(FLANGE + PARAFUSOS)</b> <b>RODOVIÁRIO</b>	<b>0759603</b> Conjunto do pino rei <b>2"</b> - <b>(FLANGE + PARAFUSOS)</b> <b>RODOVIÁRIO</b>	TRUCKS / CARRETAS  <b>0759624</b> Pino rei - <b>RANDON RD</b> <b>M 42 X 3 X 210 MM</b>	TRUCKS / CARRETAS  <b>0759625</b> Porca castelo para Pino rei - <b>M 50 MM</b>		
<b>PINO REI 8 FUROS 3.1/2</b>		TRUCKS / CARRETAS  <b>0759630</b> Barra de travamento da 5ª roda - <b>M 60 X 325 X 30 MM</b>			
TRUCKS / CARRETAS  <b>0759604</b> Pino rei <b>3":1/2</b> - <b>COM 8 FUROS</b>	<b>0759605</b> Flange do pino rei <b>3":1/2</b> - <b>COM 8 FUROS</b>				
TRUCKS / CARRETAS  <b>0759605</b> Flange do pino rei <b>3":1/2</b> - <b>COM 8 FUROS</b>	<b>0759606</b> Pino rei <b>3.1/2</b> com flange - <b>COM 8 FUROS</b>				
TRUCKS / CARRETAS  <b>0759606</b> Pino rei <b>3.1/2</b> com flange - <b>COM 8 FUROS</b>	<b>0759610</b> Conjunto pino rei <b>3.1/2</b> - <b>(FLANGE + PARAFUSOS)</b> <b>COM 8 FUROS</b>				